



# VERÃO

COLEÇÃO PINGUIN  
2023-2024



PINGUIN



# COLETE ROSE EM TRICÔ NATURE

DESIGN POR **GABI KYRILLOS** @GABKYRILLOS EXECUÇÃO: ROSE

Aprenda a fazer um colete em tricô seguindo o passo a passo da artesã Gabi Kyrillos. E quando fizer essa peça, nos marque com @fiospinguin e @gabkyrillos nas redes sociais, pois amamos ver e compartilhar os resultados de toda comunidade artesanal!

**Pingouin, uma jornada de amor!**

## MATERIAL

- 2 novelos do fio Nature cor 001 (natural)
- Agulha reta de tricô nº 3
- Agulha reta de tricô nº 4
- Agulha circular de tricô nº 3
- Fita métrica
- Tesoura
- Agulha de tapeçaria nº 12



2 nov 100g  
cor 001



3 / 4 mm

## PONTOS E ABREVIÇÕES

- T - tricô
- M - meia
- Laç - laçada
- JM - juntos em meia
- Carr - carreira



### **PONTO ANDORINHA**

1ª carr: 3T \*Laç, 3M, 3 JM, 3M \* 3T

2ª carr: todas as carr pares são em ponto tricô

3ª carr: 3T \*1M, Laç, 2M, 3JM, 2M\* 1m, 3T

5ª carr: 3T, \* 2M, Laç, 1M, 3JM, 1M \* 2M, 3T

7ª carr: 3T, \* 3M, Laç, 3JM, Laç \* 3M, 3T

Repetir até o tamanho desejado

### **PONTO BARRA**

1ª carr: 1T, 1M

2ª carr: acompanhe os pontos

## **CONSIDERAÇÕES INICIAIS**

A peça foi confeccionada no tamanho P, considere adquirir mais um novelo para o tamanho G e GG e mais dois para o tamanho Plus.

## **EXECUÇÃO**

### **COSTAS**

Coloque 90 pontos (aumente de 10 em 10 para os tamanhos M, G e GG) na agulha reta nº 3 e faça 4cm em ponto barra.

Mude para a agulha nº 4 e trabalhe o ponto fantasia até a altura da sua cava.

### **CAVA:**

1ª carr: 4JM, segue o ponto fantasia e 4JM no final

2ª carr: todas as carreiras pares em ponto tricô

3ª carr: 3JM, segue o ponto fantasia e 3JM no final

5ª a 9ª carr: 2JM, segue o ponto fantasia e 2JM no final

Seguir até os ombros e arrematar

### **FRENTE**

Coloque 90 pontos (aumente de 10 em 10 para os tamanhos M, G e GG) na agulha reta nº 3 e faça 4cm em ponto barra.

**FEITO COM NATURE**



Mude para a agulha nº 4 e trabalhe o ponto fantasia até a altura da sua cava e repita a cava como na frente até o decote.

### **DECOTE**

Separe 12 pontos centrais para trabalhar depois

1ª carr: 1T, segue o ponto fantasia e 4JM no final

2ª carr: todas as carreiras pares em ponto tricô

3ª carr: 1T, segue o ponto fantasia e 2JM no final, 1M

Seguir 1T + fantasia até os ombros e arrematar

Fazer o outro lado igual

### **ACABAMENTO**

Costurar os ombros e levantar os pontos em barra com agulha circular no decote e nas cavas. Continue por 6carr.

Arremate







\*fim\*

FEITO COM NATURE







-  Lavagem manual. Temperatura máxima de 40°C.  
Não lavar em máquina.
-  Não utilizar alvejantes a base de cloro
-  Não secar em máquinas com tambor rotativo.
-  Secagem por gotejamento na horizontal à sombra.
-  Não passar a ferro .
-  É permitido a limpeza a úmido profissional.



 **Uma jornada de amor**

  
**PINGUIN**

 **PARAMOUNT**  
TÉXTEIS

Avenida Eusébio Matoso, 1.375 - 3º andar  
CEP 05423-905 - Butantã  
São Paulo - SP - Brasil  
[www.pinguin.com.br](http://www.pinguin.com.br)

 [fiospinguin](https://www.instagram.com/fiospinguin)

**SAC 0800 0123777**

Segunda a sexta  
das 9h às 18h

**Para mercados internacionais**  
+55 51 3452-8774  
[export@paramount.com.br](mailto:export@paramount.com.br)