



Vestido
HANI



VESTIDO HANI BELLA FASHION

POR **MARILEY POLO** @MARILEY.POLLO PARA ATELIÊ PINGUIN

Aprenda a fazer um vestido de crochê super elegante seguindo o passo a passo da artesã Mariley Polo. E quando fizer essa peça, nos marque com @fiospinguin e @mariley.pollo nas redes sociais, pois amamos ver e compartilhar os resultados de toda comunidade artesanal!

Pinguin, uma jornada de amor!

TAMANHO

Tamanho M
(64 squares:
8 no comprimento por 4 na largura)
Medida do square 10x10

MATERIAL

Fio bella fashion 004 cru (2 novelos)
Aguilha 2
Fita métrica
Tesoura
Aguilha de tapeçaria



2 nov 150g
cor 004



2 mm



VÍDEO AULA

<https://youtu.be/5F0k0KeBNyo>

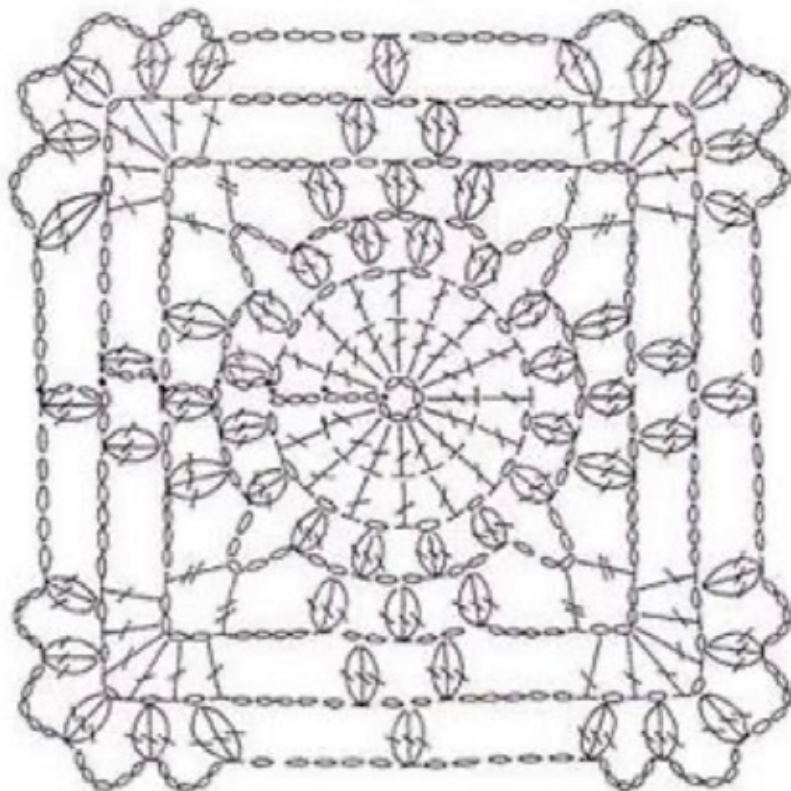


EXECUÇÃO

CORPO DO VESTIDO

1. para iniciar a produção do vestido é necessário fazer os squares conforme o modelo sugerido no gráfico um

GRÁFICO 1

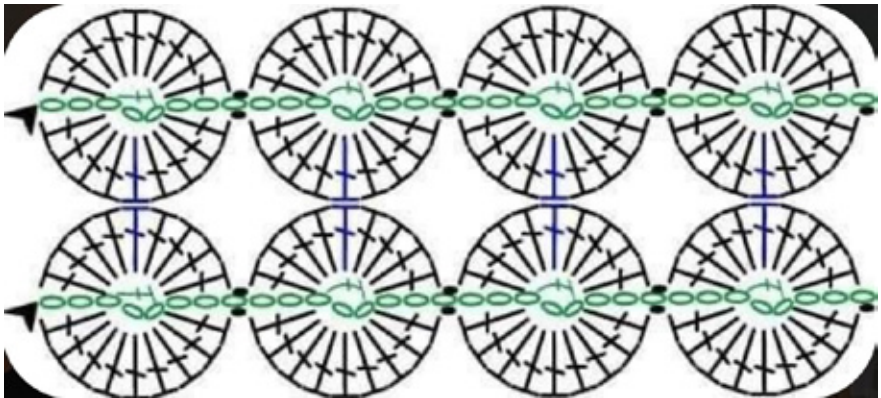


1. Em seguida tire sua maior medida (busto ou quadril) e essa medida será usada como referência
2. Feito um Square e a partir dele você saberá quantos Squares serão necessários para fazer toda a medida que você usará como referência
3. Os Squares poderão ser costurados durante a produção, unindo pela última carreira com agulha de crochê ou após tudo pronto com agulha de tapeçaria
4. Você deverá emendar os Squares alcançando a medida utilizada como referência e também emendar os Squares até atingir o comprimento desejado

ALÇAS

1. as alças do vestido serão feitas separadamente e costuradas após a peça está toda montada
2. Para as alças serão necessários círculos mágicos que serão unidos um a um até atingir o comprimento da alça na sua medida (gráfico 3)

GRÁFICO 3



1. após feito as alças junte-as ao corpo do vestido
2. Arremate todos os fios











VESTIDO DE CROCHÊ COM FIO BELLA FASHION

 **feito
COM
amor**



-  Lavagem manual. Temperatura máxima de 40°C.
Não lavar em máquina.
-  Não utilizar alvejantes a base de cloro
-  Não secar em máquinas com tambor rotativo.
-  Secagem por gotejamento na horizontal à sombra.
-  Não passar a ferro .
-  É permitido a limpeza a úmido profissional.



 **Uma jornada de amor**

**PINGUIN**

 **PARAMOUNT**
TÉXTEIS

Avenida Eusébio Matoso, 1.375 - 3º andar
CEP 05423-905 - Butantã
São Paulo - SP - Brasil
www.pinguin.com.br

 [fiospinguin](https://www.instagram.com/fiospinguin)

SAC 0800 0123777

Segunda a sexta
das 9h às 18h

Para mercados internacionais
+55 51 3452-8774
export@paramount.com.br