

aperte o play para a
DOVERSÃO





GORRO COM FONE DE OUVIDO

SILKY E BAMBINO

POR @BICHOD7CABEÇAS PARA ATELIÉ PINGUIN



Um gorriinho divertido para a criançada usar na hora das brincadeiras e para se aquecerem. Confira a seguir o passo a passo para fazer esse gorro com fones de ouvidos todo feito com nossos fios Silky e Bambino. E se fizer essa peça, nos marque em um post nas redes sociais pois a-m-a-m-o-s ver e compartilhar o trabalho feito por vocês <3

Feito com amor, Feito com Silky e Bambino, Feito com fios Pinguin

○ MATERIAL


Fio/ lã SILKY, 1 nov em cada uma das cores: M. Granito (0805), Cru (0004); Fio BAMBINO, 1 nov. em cada uma das cores: Lila Antares (1449), Royal (0512), Olympic (8587), Acqua (1662), Amarelo Plus (1286), Jerimum (2234), Tomate (0314); Ag. de crochê Pinguin de nº2,5mm e 7mm; ag. de tapeçaria para os acabamentos; tesoura; fibra de silicone para o enchimento.



8 nov. 100 g



2,5 / 7 mm



○ NÍVEL

Fácil

○ TAMANHO

Infantil

○ PONTOS EMPREGADOS E ABREVIATURAS

nov. = novelo; p. = ponto(s); ag. = agulha(s); carr. = carreira(s); corr. = correntinha(s); pb. = p. baixo; pblf. = p. baixo lançando pela frente o p. da carr. anterior; pbx. = p. baixíssimo; mpa. = meio p. alto; pa. = p. alto; pipoca = 4 pa., pbx. no 1º pa.; aum. = 2 p. na mesma base; trab. = trabalhe; rep. = repita; *...* = rep. de * a *; x = vezes; arrem. = arremate.

TENSÃO DO PONTO: Um quadrado em mpa. com o fio SILKY e a ag. de 7mm, com 10 x 10 cm = 8 p. x 6 carr.

○ EXECUÇÃO

GORRO

Com Silky na cor M. Granito e a ag. de crochê de nº7mm, faça um anel mágico e trab. ao redor:

1ª carr. - 6 mpa. dentro do anel mágico, puxe o fio da base para fechar o anel e continue o trabalho em carr. circulares, sempre iniciando com 2 corr. para subir e fechando com pbx. na 2ª carr. do início;

2ª carr. - 10 aum. em mpa. (total 12 p.);

3ª carr. - *1 mpa., 1 aum.* 6x (total 18 p.);

4ª carr. - *2 mpa., 1 aum.* 6x (total 24 p.);

5ª carr. - *3 mpa., 1 aum.* 6x (total 30 p.);

6ª carr. - *4 mpa., 1 aum.* 6x (total 36 p.);

7ª carr. - *5 mpa., 1 aum.* 6x (total 42 p.);

8ª carr. - 42 mpa.;

9ª carr. - 42 pb.;

10ª carr. - 42 mpa.;

11ª até 13ª carr. - *1 pb., 1 pblf.* 21x (total 42 p.). Arrem.



FONES

- Faça 2 peças.

Com Silky na cor Cru e a ag. de crochê de nº7mm, faça um anel mágico e trab. ao redor:

1ª carr. - 6 p. pipocas dentro do anel mágico, puxe o fio da base para fechar o anel e continue o trabalho em carr. circulares de pipocas, sempre iniciando com 3 corr. para subir e fechando com pbx. na 3ª carr. do início;

2ª carr. - 6 aum. (total 12 p.);

3ª carr. - *1 p. pipoca, 1 aum.* 6x (total 18 p.). Arrem.

BASE DO FONE DE OUVIDO

Com Silky na cor Cru e a ag. de crochê de nº7mm, faça um anel mágico e trab. ao redor:

1ª carr. - 5 pb. dentro do anel mágico, puxe o fio da base para fechar o anel e continue o trabalho em carr. circulares, sempre iniciando com 1 corr. para subir e fechando com pbx. na carr. do início;

2ª carr. - 5 aum. (total 10 p.);

3ª carr. - *1 pb., 1 aum.* 5x (total 15 p.);

4ª carr. - *2 pb., 1 aum.* 5x (total 20 p.);

5ª carr. - *3 pb., 1 aum.* 5x (total 25 p.);

6ª carr. - *4 pb., 1 aum.* 5x (total 30 p.). Arrem.. Faça 2 peças.

FAIXA

- Com Bambino na cor Lila Antares e a ag. de crochê de nº2,5mm, faça um cordão de corr. com 35cm, 1 pb. na 2ª carr. 1 pb. em cada carr. seguinte até o final do cordão.

- Trab. mais 6 carr. de pb., uma com cada cor: Royal, Olympic, Acqua, Amarelo Plus, Jerimum e Tomate.

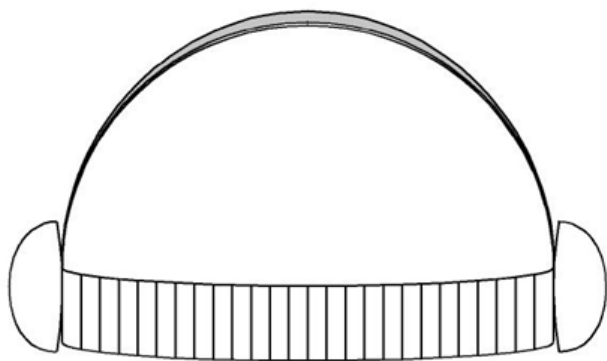
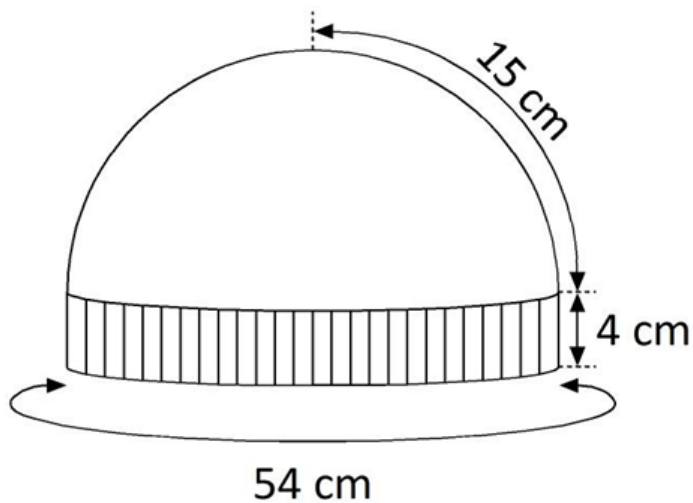
- Arrem. as pontas dos fios com a ag. de tapeçaria.

ACABAMENTO

- Com a cor Cru costure a base e o fone de ouvido, encha com a fibra antes de terminar.







- Prenda os fones sobre as pontas da faixa nas laterais do gorro.









-  Lavagem manual. Temperatura máxima de 40°C.
Não lavar em máquina.
-  Não utilizar alvejantes a base de cloro
-  Não secar em máquinas com tambor rotativo.
-  Secagem por gotejamento na horizontal à sombra.
-  Não passar a ferro .
-  É permitido a limpeza a úmido profissional.





Avenida Eusébio Matoso, 1.375 - 3º andar
CEP 05423-905 - Butantã
São Paulo - SP - Brasil
www.pinguin.com.br

SAC 0800 0123777
Segunda a sexta
das 9h às 18h

