



USAR CROCHÊ É UM
BA-BA-DO!



BLUSA CENORRÁ SEDIFICADA

POR **AUGUSTO PAZ DO @PAZAUGUSTO** PARA **ATELIÊ PINGUIN**



Moderno e confortável, confira a seguir a receita ba-ba-dei-ra de uma blusa de crochê toda feita na elegância do nosso fio/lã SEDIFICADA. E quando fizer, nos marque com a #fiospinguin em uma foto nas redes sociais pois amamos ver os resultados de toda comunidade artesanal!

Feito com Sedificada, Feito com amor, Feito com Pinguin

○ MATERIAL

Lã Sedificada, 2 nov. em cada uma das cores: Jerimum (2234), Lava Falls (3390), Rose Red (8348)
Ag. de crochê Pinguin nº4 mm e nº5mm
Ag. de tapeçaria para os acabamentos
Tesoura



2 nov. 100 g



4 / 5 mm

○ NÍVEL

Fácil

○ TAMANHO

42



○ PONTOS E ABREVIÇÕES

nov. = novelo; p. = ponto(s); ag. = agulha(s); carr. = carreira(s); corr. = correntinha(s); pbx. = p. baixíssimo; pb. = p. baixo; pblat. = p. baixo lançando a alça de trás formada pelo p. da carr. anterior; pa. = p. alto; aum. = 2 pb. na mesma base; trab. = trabalhe; rep. = repita; *--* = rep. de * até *; x = vezes; arrem. = arremate.

TENSÃO DO PONTO: Um quadrado em pb. com 10 x 10 cm = 15 p. x 18 carr.

○ EXECUÇÃO

FRENTE

- Com a ag. de crochê nº 5mm e a cor Jerimum, faça 71 corr.
- Faça 1 pb. lançando a 2ª corr. a contar da ag., e siga pb. lançando cada corr. seguinte até o final do cordão.
- Trab. carr. de ida e volta em pb. por 11 cm.
- Mude para a cor Rose Red e trab. por mais 11 cm.
- Rep. as duas faixas.
- A 44 cm do começo, arremate.

COSTAS

- Trab. igual a frente.

BARRA

- Com a ag. de crochê nº 5mm e a cor Lava Falls, faça 17 corr.
- Faça 1 pb. lançando a 2ª corr. a contar da ag., e siga pb. lançando cada corr. seguinte até o final do cordão.
- Trab. carr. de ida e volta em pblat. por 134 carr.
- Arremate.



GOLA

- Com a ag. de crochê nº4mm e a cor Lava Falls, faça 35 corr.
- Faça 1 pb. laçando a 2ª corr. a contar da ag. e siga pb. laçando em cada corr. seguinte até o final do cordão.
- Trab. carr. de ida e volta em pblat. por 98 carr.
- Arremate.

BABADOS

OBS.: Faça 2 peças iguais.

- Com a ag. de crochê nº 5mm e a cor Lava Falls faça 45 corr., mais 3 corr. para subir a carr.
- Faça pa. laçando cada corr. seguinte até o final do cordão.
- Mude para a cor Jerimum e trab. 1 aum. em cada p. da base.
- Mude para a cor Rose Red e trab. 1 pb. em cada p. da base.
- Mude para a cor Lava Falls e trab. 1 aum. em cada p. da base.
- Arremate.
- No outro lado do cordão de corr. inicial, prenda o fio na cor Lava Falls e 1 pb. laçando cada uma das corr. até o final do cordão.
- Mude para a cor Jerimum e trab. 1 aum. em cada p. da base.
- Mude para a cor Rose Red e trab. 1 pb. em cada p. da base.
- Mude para a cor Lava Falls e trab. 1 aum. em cada p. da base.
- Arremate.
- Una as extremidades e arrem. as pontas dos fios com o auxílio da ag. para tapeçaria.

ACABAMENTO

- Una as beiradas de início e arremate da barra e da gola com a cor Lava Falls e reserve.
- Una os ombros a 22 cm das laterais, frente e costas, usando os fios nas respectivas cores das faixas.

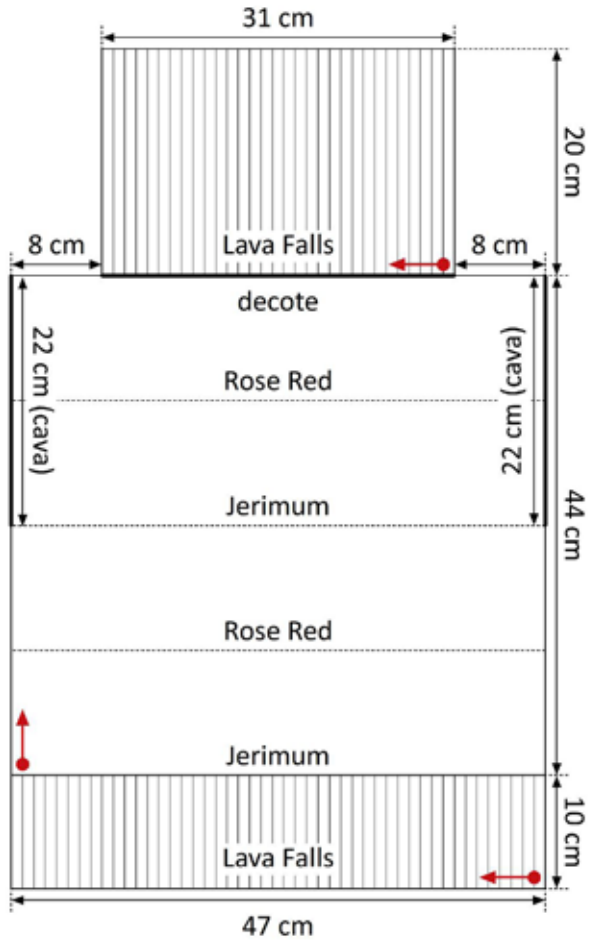


- Prenda a barra pelo avesso com 1 carr. de pb. com a cor Jerimum.
- Prenda a gola ao redor do decote pelo avesso com 1 carr. de pb. com a cor Lava Falls.
- Centralize o babado na parte superior da cava, com a base próxima à beirada, deixando o lado mais alto do babado embaixo do lado mais curto e costure a base.
- Faça o mesmo no outro lado.

Confira gráfico a seguir para melhor entendimento do esquema.



FRENTE E COSTAS









→ = sentido do trabalho







-  Lavagem manual. Temperatura máxima de 40°C.
Não lavar em máquina.
-  Não utilizar alvejantes a base de cloro
-  Não secar em máquinas com tambor rotativo.
-  Secagem por gotejamento na horizontal à sombra.
-  Não passar a ferro .
-  É permitido a limpeza a úmido profissional.



com amor


PINGUIN

 **PARAMOUNT**
TÊXTEIS

Avenida Eusébio Matoso, 1.375 - 3º andar
CEP 05423-905 - Butantã
São Paulo - SP - Brasil
www.pinguin.com.br

SAC 0800 0123777
Segunda a sexta
das 9h às 18h

    [fiaspinguin](https://www.instagram.com/fiaspinguin)