



# Arte em tricô





# BLUSA QUADROS TRICÔ MOHAIR

IDEALIZAÇÃO **CÉLIO DIAS DO @LED\_CD.**  
RECEITA E EXECUÇÃO **ROSANGELA GONÇALVES PARA ATELIÊ PINGUIN**

Uma blusa contemporânea e estilosa de criação pela label LED do estilista Célio Dias com receita disponibilizada pela querida artesã Rosangela Gonçalves. Confira passo a passo e gráfico a seguir desse tricô feito com MOHAIR, nossa lã sintética que remete a lã Mohair de toque muito macio e delicado. Ah! E se você é iniciante na técnica do tricô, confira no nosso canal no Youtube @fiospinguin, alguns vídeos tutoriais de como fazer os pontos.

Feito por Célio e Rosangela, Feito com MOHAIR, Feito com Pinguin

## ○ MATERIAL

Mohair, 1 nov. (50 g) em cada uma das cores: Preto (0100), Dune (5249), Siciliano (7208), ama (2357), Onda (7568); ag. de tricô Pinguin nº 8; ag. de crochê Pinguin de nº6 mm; ag. de tapeçaria para os acabamentos.

## ○ ESQUEMA E PONTOS EMPREGADOS NA PEÇA

nov. = novelo; p. = ponto(s); ag. = agulha(s); carr. = carreira(s); t. = tricô; corr. = correntinha(s); pb. = p. baixo; pbx. =



5 nov. 50 g



6 / 8 mm



p. baixíssimo; mpa. = meio p. alto; pa. = p. alto; trab. = trabalhe; rep. = repita; \*--\* = rep. de \* até \*; x = vezes; arrem. = arremate.

Cordão de t. = direito e avesso em t.

União das faixas = acompanhe o diagrama.

União das faixas da manga = acompanhe o diagrama.

### **TENSÃO DO PONTO:**

Um quadrado em cordões de t. com 10 x 10 cm = 10 p. x 11 carr..

## **○ EXECUÇÃO**

- Todo o trabalho é feito usando fio duplo.

- É composto por faixas verticais confeccionadas em tricô e emendadas em crochê.

### **FRENTE**

Faixa 1 - Na ag. para tricô, com a cor Preto monte 14 p. e trab. 2 cordões de t., alternando as cores dos fios para formar os quadros na seguinte sequência: 5 cordões de t. na cor Onda, 2 cordões de t. na cor Preto, 5 cordões de t. na cor Pink Panther, 2 cordões de t. na cor Preto, 5 cordões de t. na cor Siciliano, 2 cordões de t. na cor Preto, 5 cordões de t. na cor Dune, 1 cordão de t. na cor Preto, arrem. todos os p.

Faixa 2 - Na ag. para tricô, com a cor Preto monte 14 p. e trab. 2 cordões de t., alternando as cores dos fios para formar os quadros na seguinte sequência: 5 cordões de t. na cor Onda, 2 cordões de t. na cor Preto, 5 cordões de t. na cor Dune, 2 cordões de t. na cor Preto, 2 cordões de t. na cor Siciliano, para formar o decote, arrem. os 2 p. centrais dividindo o trabalho em 2 partes iguais (6 p. de cada lado) e continue cada lado separadamente, trab. 3 cordões de t. na cor Siciliano, 2 cordões de t. Preto, 5 cordões de t. na cor Pink Panther, 2 cordões de t. na cor Preto, arrem. todos os p.. Trab. o outro lado do decote igual.

Faixa 3 - Na ag. para tricô, com a cor Preto monte 14 p. e trab. 2 cordões de t., alternando as cores dos fios para formar os quadros na seguinte sequência: 5 cordões de t. na cor Siciliano, 2 cordões de t. na cor Preto, 5 cordões de t. na cor Dune, 2 cordões de t. na cor Preto, 5 cordões de t. na cor Pink Panther, 2 cordões de t. na cor Preto, 5 cor-



dões de t. na cor Onda, 1 cordão de t. na cor Preto, arrem. todos os p.  
Com a ag. para crochê e o fio na cor Preto, faça a união das faixas, a última carr. é inclinada sendo o lado mais baixo (pb.) no ombro e o lado mais alto (pa.) no decote.

### **COSTAS**

Faixa 1 - Na ag. para tricô, com a cor Preto monte 14 p. e trab. 2 cordões de t., alternando as cores dos fios para formar os quadros na seguinte sequência: 5 cordões de t. na cor Onda, 2 cordões de t. na cor Preto, 5 cordões de t. na cor Pink Panther, 2 cordões de t. na cor Preto, 5 cordões de t. na cor Siciliano, 2 cordões de t. Preto, 5 cordões de t. na cor Dune, 1 cordão de t. na cor Preto, arrem. todos os p.

Faixa 2 - Na ag. para tricô, com a cor Preto monte 14 p. e trab. 2 cordões de t., alternando as cores dos fios para formar os quadros na seguinte sequência: 5 cordões de t. na cor Pink Panther, 2 cordões de t. na cor Preto, 5 cordões de t. na cor Onda, 2 cordões de t. na cor Preto, 5 cordões de t. na cor Dune, 2 cordões de t. na cor Preto, 5 cordões de t. na cor Siciliano, 2 cordões de t. na cor Preto, arrem. todos os p.

Faixa 3 - Na ag. para tricô, com a cor Preto monte 14 p. e trab. 2 cordões de t., alternando as cores dos fios para formar os quadros na seguinte sequência: 5 cordões de t. na cor Siciliano, 2 cordões de t. na cor Preto, 5 cordões de t. na cor Pink Panther, 2 cordões de t. na cor Preto, 5 cordões de t. na cor Onda, 2 cordões de t. na cor Preto, 5 cordões de t. na cor Dune, 1 cordão de t. na cor Preto, arrem. todos os p.

Com a ag. para crochê e o fio na cor Preto, faça a união das faixas, a última carr. é inclinada sendo o lado mais baixo (pb.) no ombro e o lado mais alto (pa.) no decote.

### **MANGA DIREITA**

Faixa 1 - Na ag. para tricô, com a cor Preto monte 14 p. e trab. 3 cordões de t., alternando as cores dos fios para formar os quadros na seguinte sequência: 5 cordões de t. na cor Pink Panther, 2 cordões de t. na cor Preto, 5 cordões de t. na cor Onda, 2 cordões de t. na cor Preto, 5 cordões de t. na cor Dune, 3 cordões de t. na cor Preto, arrem. todos os p.

Faixa 2 - Na ag. para tricô, com a cor Preto monte 14 p. e trab. 3 cordões



de t., alternando as cores dos fios para formar os quadros na seguinte sequência: 5 cordões de t. na cor Dune, 2 cordões de t. na cor Preto, 5 cordões de t. na cor Siciliano, 2 cordões de t. na cor Preto, 5 cordões de t. na cor Pink Panther, 3 cordões de t. na cor Preto, arrem. todos os p. Com a ag. para crochê e o fio na cor Preto, faça a união das faixas da manga.

### **MANGA ESQUERDA**

Faixa 1 - Na ag. para tricô, com a cor Preto monte 14 p. e trab. 3 cordões de t., alternando as cores dos fios para formar os quadros na seguinte sequência: 5 cordões de t. na cor Dune, 2 cordões de t. na cor Preto, 5 cordões de t. na cor Onda, 2 cordões de t. na cor Preto, 5 cordões de t. na cor Pink Panther, 3 cordões de t. na cor Preto, arrem. todos os p.

Faixa 2 - Na ag. para tricô, com a cor Preto monte 14 p. e trab. 3 cordões de t., alternando as cores dos fios para formar os quadros na seguinte sequência: 5 cordões de t. na cor Pink Panther, 2 cordões de t. na cor Preto, 5 cordões de t. na cor Dune, 2 cordões de t. na cor Preto, 5 cordões de t. na cor Siciliano, 3 cordões de t. na cor Preto, arrem. todos os p.. Com a ag. para crochê e o fio na cor Preto, faça a união das faixas da manga.

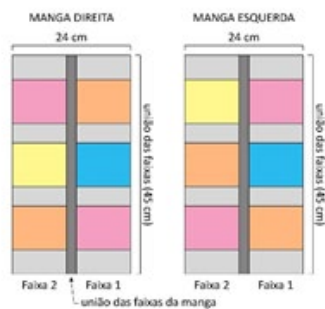
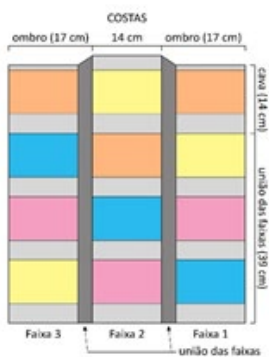
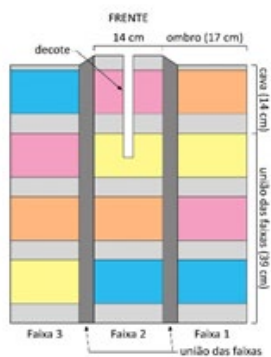
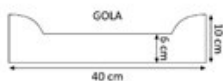
### **ACABAMENTO**

- Com a ag. para crochê e o fio na cor Preto, feche as laterais com a união das faixas a partir da barra até o final do 3º quadro.
- Una os ombros.
- Feche as mangas com a ag. para crochê e o fio na cor Preto, com a união das faixas a partir do punho até o final.
- Com a ag. de tapeçaria, pregue as mangas ao redor das cavas.
- Com a ag. para crochê e o fio na cor Preto, trab. 2 carr. de pb. ao redor da barra e ao redor do decote.
- Feche o centro do decote da frente, unindo 4 p. de cada lado.

### **GOLA**







- Marque o centro do decote das costas e, partir deste ponto, marque 23 p. de cada lado.
- Com a ag. para crochê, prenda o fio Preto com pbx. no 1º p. e trab. 7 carr. da seguinte maneira: 6 pa., 1 mpa., 32 pb., 1 mpa., 6 pa.. Arrem.









-  Lavagem manual. Temperatura máxima de 40°C.  
Não lavar em máquina.
-  Não utilizar alvejantes a base de cloro
-  Não secar em máquinas com tambor rotativo.
-  Secagem por gotejamento na horizontal à sombra.
-  Não passar a ferro .
-  É permitido a limpeza a úmido profissional.





*com amor*

  
PINGUIN

 **PARAMOUNT**  
TÊXTEIS

Avenida Eusébio Matoso, 1.375 - 3º andar  
CEP 05423-905 - Butantã  
São Paulo - SP - Brasil  
[www.pinguin.com.br](http://www.pinguin.com.br)

    [fiospinguin](https://www.instagram.com/fiospinguin)

**SAC 0800 0123777**

Segunda a sexta  
das 9h às 18h

**Para mercados internacionais**

+55 51 3452-8774

[export@paramount.com.br](mailto:export@paramount.com.br)