



A elegância do simples





CESTA DE PÃO ECOJEANS

POR LIANA E NICOLE @NODEDUAS PARA ATELIÊ PINGUIN



Uma receita simples e elegante para decorar sua mesa no dia a dia! Confira a receita de crochê de um belo cesto de pães que a dupla do Nó de Duas criou com apenas 1 novelo de ECOJEANS! E quando fizer, nos marque com a #fiospinguin em uma foto nas redes sociais pois amamos ver os resultados de toda comunidade artesanal!

Feito com Ecojeans, Feito com amor, Feito com Pinguin

○ MATERIAL

- 1 novelo fio EcoJeans cor 9591 (a peça usa 100g)
- Agulha de crochê nº 3,5mm
- Agulha de tapeçaria
- Tesoura



1 nov. 100 g



3,5 mm

○ PONTOS E ABREVIÇÕES UTILIZADAS

- aum - dois pontos no mesmo ponto
- aum triplo - três pontos no mesmo ponto
- blo - trabalhar o ponto na alça de trás do ponto base
- carr - carreira
- corr- correntinha



dim - diminuição
mpa - meio ponto alto
pa - ponto alto
paeh - ponto alto entre hastes
pb - ponto baixo
pbx - ponto baixíssimo
pt - ponto
() - indicam o grupo de pontos a ser repetido
[] - total de pontos da carreira

○ TAMANHO

24 x 16 x 7 cm aproximadamente

○ ANTES DE COMEÇAR



A peça é feita em crochê circular. Ao final de cada carreira finalize com um ponto baixíssimo trabalhado no primeiro ponto desta mesma carreira. Correntinha e ponto baixíssimo não contam como ponto.

○ EXECUÇÃO

Faça 18 correntinhas de base com a cor 9591.

CARR 1. aum pa na terceira corr a partir da agulha, 14 pa, aum triplo pa na última corr. Continuar do outro lado da correntinha de base: aum pa, 14 pa, aum triplo pa na última corr, pbx no 1º pa da carr [38 pts]





CARR 2. 2 corr, (2 aum pa, 14 pa, 2 aum pa, aum triplo pa) x 2, pbx [50 pts]

CARR 3. 2 corr, (pa, aum) x 2, 14 pa, (pa, aum) x2, aum, pa, aum, (pa, aum) x2, 14 pa, (pa, aum) x2, aum, pa, aum, pbx [62 pts]

CARR 4. 2 corr, (2 pa, aum) x2, 14 pa, (2 pa, aum) x2, aum, 3 pa, aum, (2 pa, aum) x2, 14 pa, (2 pa, aum) x2, aum, 3 pa, aum, pbx [74 pts]

CARR 5. 2 corr, (3 pa, aum) x2, 14 pa, (3 pa, aum) x2, aum, 5 pa, aum, (3 pa, aum) x2, 14 pa, (3 pa, aum) x2, aum, 5 pa, aum, pbx [86 pts]

CARR 6. 2 corr, (4 pa, aum) x2, 14 pa, (4 pa, aum) x2, aum, 7 pa, aum, (4 pa, aum) x2, 14 pa, (4 pa, aum) x2, aum, 7 pa, aum, pbx [98 pts]


CARR 7. 2 corr, pa, 3 aum pa, pa, aum pa, 3 mpa, 20 pb, 3 mpa, aum pa, pa, 3 aum pa, 13 pa, 3 aum pa, pa, aum pa, 3 mpa, 20 pb, 3 mpa, aum pa, pa, 3 aum pa, 12 pa, pbx [114 pts]



CARR 8. 2 corr, 3 pa blo, dim pa blo, 36 pa blo, dim pa blo, 17 pa blo, dim pa blo, 36 pa blo, dim pa blo, 14 pa blo, pbx [110 pts]




CARR 9 - 13. 2 corr, 110 paeh, pbx [110 pts]



CARR 14. 2 corr, 2 paeh, dim paeh, paeh, dim paeh, 31 paeh, dim paeh, paeh, dim paeh, 14 paeh, dim paeh, paeh, dim paeh, 31 paeh, dim paeh, paeh, dim paeh, 12 paeh, pbx [102 pts]

CARR 15. 2 corr, 102 paeh, pbx [102 pts]

CARR 16. pbx ao longo de toda a volta.











Corte o fio deixando uma sobra suficiente para arrematar. Finalize a peça arrematando os fios que restaram soltos por dentro dos pontos. E pronto! Aí está a sua cesta







-  Lavagem manual. Temperatura máxima de 40°C.
Não lavar em máquina.
-  Não utilizar alvejantes a base de cloro
-  Não secar em máquinas com tambor rotativo.
-  Secagem por gotejamento na horizontal à sombra.
-  Não passar a ferro .
-  É permitido a limpeza a úmido profissional.



com amor


PINGUIN

 **PARAMOUNT**
TÊXTEIS

Avenida Eusébio Matoso, 1.375 - 3º andar
CEP 05423-905 - Butantã
São Paulo - SP - Brasil
www.pinguin.com.br

SAC 0800 0123777
Segunda a sexta
das 9h às 18h

    [fiaspinguin](https://www.instagram.com/fiaspinguin)