

DA COLEÇÃO
**Mulheres
Maravilhosas
2021**



corda

**EXTREMAMENTE MACIO
E COM EFEITO TWEED**



SUÉTER TWEED E GOLA

CORA

POR VALDEREZ DO @SANDALOECDRO PARA ATELIÊ PINGUIN



Tecer o suéter tweed com o fio Cora é uma experiência leve e feliz. Sua textura e fibra é muito macis e suas cores são suaves, o que o faz ser um produto tão inspirador como a homenageada poetisa e confeitira Cora Coralina! Tecer com Cora é tão delicioso quanto comer marshmallows. Ah! E se fizer, nos marque em uma foto nas suas redes sociais pois adoramos ver o trabalho de toda comunidade artesanal.

Feito por Valderez, Feito com Cora, Feito com Pinguin.

○ MATERIAL

- 6 novelos de fio Cora JELLY MIX 9032
- Agulhas de tricô nº4mm, nº5mm e nº6 mm
- Agulha de tapeceiro para arrematar
- Tesoura
- Fita métrica

○ NÍVEL DE DIFICULDADE

Médio



6 nov. 100 g



5/6 mm



○ PONTOS EMPREGADOS E ABREVIATURAS

p.: ponto

pts.: pontos

m: meia

t: tricô

carr.: carreira

ag.: agulha

rem.: rematar

aum.: aumento

○ PONTOS UTILIZADOS

- BARRA INGLESA SIMULADA

(número divisível por 3)

1. *2m, 1 t*

2. e todas as demais carreiras, como a 1.

- PONTO FANTASIA N1

1. 1m, * 2m, 2 t *, 1m

2. Trabalhar acompanhando os pts.

3. Toda em m

4. Toda em t

5. Como a 1 carr.

6. Como a 2 carr.

7. Toda em t

8. Toda em m

Voltar a sequência desde a 1a carr.

- PONTO FANTASIA N2

1ª a 7ª carr.: Todas em m

8ª carr.: Toda em t



○ EXECUÇÃO

FRENTE E COSTAS

- Montar 90 pts. na ag. nº 5mm e tricotar em barra inglesa simulada por 4 cm.
- Passar para ag. nº 6 mm e seguir em p. fantasia n1 por 40 cm.
- Para finalizar, fazer as 2 últimas carr. em barra inglesa simulada e rem. deixando a finalização bem confortável e solta. Comprimento total: 44 cm

MANGAS

- Montar 39 p. na agulha nº 4mm e tricotar em barra inglesa simulada por 6 cm.
- Passar a tricotar em p. fantasia n2, fazendo ao mesmo tempo 17 aumentos distribuídos ao longo da carr. ficando assim com 56 pts.
- A partir da 2ª carr. passar a tricotar com a ag. nº 6mm seguindo em p. fantasia n2 por 40 cm. e rem. deixando a finalização bem confortável e solta. Comprimento total: 46 cm

GOLA

Montar 58 pts. na ag. 6mm e tricotar em p. fantasia n1 por 60 cm e rem. deixando a finalização bem confortável e solta.

MONTAGEM E ACABAMENTOS

Frente e Costas: Use a ag. de tapeceiro e o fio CORA fechando as laterais por 24 cm unindo assim frente e costas, deixando 20 cm de abertura para as cavas. Feche os ombros por +/- 20 cm de cada lado, ou conforme desejado.







Mangas: Feche todo o comprimento desde o punho até o final e em seguida, prenda a manga na blusa usando o fio Cora e ag. de tapeceiro.

Gola: Unir as duas extremidades (carr. inicial e carr. final) com o fio cora e ag. de tapeceiro.







-  Lavagem manual. Temperatura máxima de 40°C.
Não lavar em máquina.
-  Não utilizar alvejantes a base de cloro
-  Não secar em máquinas com tambor rotativo.
-  Secagem por gotejamento na horizontal à sombra.
-  Não passar a ferro .
-  É permitido a limpeza a úmido profissional.



com amor


PINGUIN

 **PARAMOUNT**
TÊXTEIS

Avenida Eusébio Matoso, 1.375 - 3º andar
CEP 05423-905 - Butantã
São Paulo - SP - Brasil
www.pinguin.com.br

SAC 0800 0123777
Segunda a sexta
das 9h às 18h

    [fiaspinguin](https://www.instagram.com/fiaspinguin)