



MACIO E
QUENTINHO!



CACHECOL BLOCOS SEDIFICADA

POR LETÍCIA YAMASHITA DO @TECE.LE PARA ATELIÉ PINGUIN



Aprenda a fazer a seguir um confortável cachecol tecido em tricô feito pela querida Leticia Yamashita. Feito com nosso fio/lã SEDIFICADA, o Cachecol Blocos é todo tecido em tricô plano com aumentos e diminuições para formar o bico dos pontos. Também tem trocas de cor simples para formar os detalhes da peça. Confira o nosso canal no youtube para vídeos aulas de tricô. Ah! E se fizer, nos marque nas suas redes sociais pois adoramos ver o trabalho de vocês!

Feito por Leticia, Feito com SEDIFICADA, Feito com Pinguin.

○ MATERIAL

5 novelos de Sedificada nas cores: Hierro: 5794 (2 novelos) / Verde: 7693 (1 novelo) / M. Blue: 525 (2 novelos)

Agulhas de tricô (circulares ou retas), nº 7mm

Agulha de tapeçaria

Tesoura



5 nov. 100 g



7 mm



○ EXECUÇÃO

Obs.: O cachecol é tecido com fio duplo, você pode puxar uma ponta de fora e uma de dentro do mesmo novelo ou usar uma ponta de cada novelo.

- Com o fio M. Blue e agulhas de tricô, monte 2 pontos na agulha e siga as instruções abaixo:

Carreira 1: meia

Carreira 2: (meia, laçada)

Carreira 3: meia

Carreira 4: (meia, laçada) meia até o fim da carreira

- Repetir as carreiras 3 e 4 até obter 35 pontos na agulha.

- Chegando a 35 pontos, repita as carreiras 1 e 3 por 19 cm.

- Troque para a cor Hierro e siga tecendo da mesma forma por 25 cm.

- Troque para o Verde e continue tecendo até obter 25 cm de carreiras em verde.

- Troque novamente para o Hierro e tricote até obter 25 cm de carreiras em rose.

- Troque para o M. Blue e continue tecendo por 19 cm.

Agora vamos começar as diminuições:

Carreira 1: meia até os últimos dois pontos, 2pjm.

Carreira 2: meia


- Repetir as carreiras 1 e 2 até ter 2 pontos nas agulhas.

ACABAMENTO E FINALIZAÇÃO

- Arremate os últimos 2 pontos e esconda as pontas dos fios na trama do tricô, porém não corte as sobras.

- Bloque o cachecol, para isso lave delicadamente com água e sabão neutro e deixe secar em uma superfície plana para não deformar.

- Depois de seco, corte as sobras de fio.









Finalize as pontas do cachecol colocando um tassel de cada lado ou pompom







-  Lavagem manual. Temperatura máxima de 40°C.
Não lavar em máquina.
-  Não utilizar alvejantes a base de cloro
-  Não secar em máquinas com tambor rotativo.
-  Secagem por gotejamento na horizontal à sombra.
-  Não passar a ferro .
-  É permitido a limpeza a úmido profissional.



com amor


PINGUIN

 **PARAMOUNT**
TÊXTEIS

Avenida Eusébio Matoso, 1.375 - 3º andar
CEP 05423-905 - Butantã
São Paulo - SP - Brasil
www.pinguin.com.br

    [fiospinguin](https://www.instagram.com/fiospinguin)

SAC 0800 0123777

Segunda a sexta
das 9h às 18h

Para mercados internacionais

+55 51 3452-8774

export@paramount.com.br