

DE-CO-RE



Sua Festa Junina com crochê





BANDEIROLA BELLA FASHION

POR @MIEATELIE E EXECUÇÃO @CECILIATOLIVA PARA ATELIÊ PINGUIN



Confira a seguir o passo a passo de uma bandeirola em crochê muito rápida de fazer! Feita com nosso fio Bella Fashion, 100% de algodão mercerizado e com uma torção incrível que resulta em peças muito bem estruturadas. São 60 cores para escolher, faça várias bandeirolas coloridas para enfeitar. E se fizer já sabem: nos marque nas redes sociais pois amamos ver o trabalho de todos vocês.

Feito por Cecília e Mie, Feito com amor, Feito com Pinguin

○ MATERIAL

- Fio Bella Fashion nas cores que desejar
- Agulha de crochê nº 2,5mm
- Tesoura
- Agulha de tapeceiro



1 nov. 150 g



2,5 mm

○ ABREVIÇÕES E PONTOS EMPREGADOS

- C.m: Círculo mágico
- Carr: Carreira
- Corr: Correntinha(s)
- Pbx: Ponto Baixíssimo
- Pb: Ponto Baixo



Pa: Ponto Alto

P.: Ponto(s)

○ EXECUÇÃO

1ª Carr.: No C.m suba 3 corr./ 1p.a e 1corr * 11/ Fechar a carr. com pbx

2ª Carr.: Nos intervalos seguir: 2 pa e 3 corr * 12/ Fechar a carr. com pbx

3ª Carr.: - Faça um leque com: 3pa; 3corr;3pa no mesmo intervalo

- Siga 1 corr e 3 pa nos seguintes 3 intervalos.

- Repita toda essa sequência mais 2vezes para formar o triângulo.

- Fechar a carr. com pbx

4ª Carr.: - Faça um leque com: 4pa; 3corr; 4pa no mesmo intervalo

- Siga 1 pb no intervalo e um leque com 5 pa no meio dos 3 p. e repita mais 2 vezes

- Repita toda essa sequência mais 2 vezes para formar o triângulo.

- Fechar a carr. com pbx e arrematar.

Insira um tassel em uma das pontas e prontinho!







Faça quantas bandeirolas precisar para seu varal.



PULA
FOGUEIRA
IAIÁ
↻





-  Lavagem manual. Temperatura máxima de 40°C.
Não lavar em máquina.
-  Não utilizar alvejantes a base de cloro
-  Não secar em máquinas com tambor rotativo.
-  Secagem por gotejamento na horizontal à sombra.
-  Não passar a ferro .
-  É permitido a limpeza a úmido profissional.





SOUSPLAT SIMPLES

BELLA ARTE

POR @MIEATELIE E EXECUÇÃO @CECILIAOLIVA PARA ATELIÊ PINGUIN



Um sousplat/apoio de prato elegante e tranquilo de tecer. Feito na técnica do crochê circular, é uma peça que fica perfeita se feita com um fio 100% algodão mercerizado de espessura média como Bella Arte. E se fizer já sabem: nos mar- que nas redes sociais pois amamos ver o trabalho de todos vocês.

Feito por Cecília e Mie, Feito com amor, Feito com Pinguin

○ MATERIAL

- Fio Bella Arte na cor que desejar
- Agulha de crochê nº 3,5mm ou nº 4mm
- Tesoura
- Agulha de tapeceiro



1 nov. 100 g



3,5 / 4 mm

○ ABREVIÇÕES E PONTOS EMPREGADOS

- C.m: Círculo mágico
- Carr: Carreira
- Corr: Correntinha(s)
- Pbx: Ponto Baixíssimo
- Pb: Ponto Baixo



Pa: Ponto Alto

P.: Ponto(s)

○ EXECUÇÃO

1ª Carr.: No C.m suba 2 corr.e 11 pa (12)

2ª Carr.: Aum *12 (24)

3ª Carr.: 1 aum e 1 pa *12 (36)

4ª Carr.: 1 aum e 2 pa *12 (48)

5ª Carr.: 1 aum e 3 pa *12 (60)

6ª Carr.: 1 aum e 4 pa *12 (72)

7ª Carr.: 1 aum e 5 pa *12 (84)

8ª Carr.: 1 aum e 6 pa *12 (96)

9ª Carr.: 1 aum e 7 pa *12 (108)

10ª Carr.: 1 aum e 8 pa *12 (120)

11ª Carr.: 1 aum e 9 pa *12 (132)

12ª Carr.: 5 corr; pule 3p. e faça 1 pb. Repita sequência até o final da carreira







13ª Carr.: Leque nas corr. com 9 pa e 1pb nas próximas corr. Repita sequência até o final da carreira

Arremate e prontinho!







-  Lavagem manual. Temperatura máxima de 40°C.
Não lavar em máquina.
-  Não utilizar alvejantes a base de cloro
-  Não secar em máquinas com tambor rotativo.
-  Secagem por gotejamento na horizontal à sombra.
-  Não passar a ferro .
-  É permitido a limpeza a úmido profissional.



com amor


PINGUIN

 **PARAMOUNT**
TÊXTEIS

Avenida Eusébio Matoso, 1.375 - 3º andar
CEP 05423-905 - Butantã
São Paulo - SP - Brasil
www.pinguin.com.br

    [fiospinguin](https://www.instagram.com/fiospinguin)

SAC 0800 0123777

Segunda a sexta
das 9h às 18h

Para mercados internacionais

+55 51 3452-8774

export@paramount.com.br