

A man with a full red beard and curly hair is shown from the waist up, wearing a light-colored crocheted turtleneck sweater with a blue horizontal stripe across the chest. He has his eyes closed and a serene expression. The background is a textured, light-colored wall. In the top left corner, there are three wavy yellow lines.

Moda Masculina
em crochê



BLUSA ECO ECOJEANS

POR **GUILHERME DE TROVA DO @GUILHERMEDETROVA** PARA **ATELIÊ PINGUIN**



Crochê para homens. O estilo artesanal de vestir também na moda masculina! E quem trás a receita a seguir dessa Blusa Eco de crochê, é o artesão Guilherme de Trova. Todo feito com o ECO JEANS, o nosso fio 100% reciclado de aparas de jeans.

Feito com amor por Guilherme, Feito com Eco Jeans, Feito com Pinguin

○ MATERIAL

9 novelos de Eco Jeans nas cores Light Jeans (9590); Natural Jeans (4018); Delavé Jeans (9592); Easy Jeans (9595); Blue Jeans (9589); Stone Jeans (9593); Dust Jeans (9591); Indigo Jeans (9588) e Reserva Jeans (9594)



9 nov. 100 g



4 mm

Agulha de crochê Pinguin de nº 4,5mm
Agulha de tapeçaria para os acabamentos.
Tesoura

○ PONTOS E ABREVIÇÕES

nov. = novelo; p. = ponto(s); ag. = agulha(s); carr. = carreira(s); corr. = correntinha(s); pa. = ponto alto; pbx. = p. baixíssimo; pb. = p. baixo.; trab. = traba-

lhe; rep. = repita; psp. = p. sobre p.; p.relev. = p. em relevo (pegado por dentro ou fora do p.).

Tensão do ponto: um quadrado em pa. com 10 x 10 cm = 14 p. x 5 carr.

○ **MEDIDAS**

Esta blusa possui as seguintes medidas: 60cm de largura, 70cm de comprimento total (dos ombros até o acabamento), 56cm de comprimento nas mangas e 18cm de gola.

A confecção da peça em outros tamanhos é muito simples. Comece circulando o tórax, divida o tamanho total por dois, e a partir dessa medida construa as duas partes, frontal e traseira da blusa. As mangas são medidas no início do braço até o meio da mão.

Obs.: É possível adaptar para todos os tipos de corpos.

○ **EXECUÇÃO**

A blusa será construída em cinco partes: duas partes iguais, braços e gola. Iniciando todas as carr. com 3 corr. para representar 1 pa. e fechando com pbx.

Todos os p. são feitos pegando pela alça de trás do p.

FRENTE OU PRIMEIRA PARTE

Com a cor Easy Jeans (9595) faça um cordão de 73 corr.

1ª carr. - Pule 3 corr. e faça mais 70 pa. (total 71 p.)

2ª à 14ª carr. - 71 pa. pegando pela alça de trás.

15ª à 29ª carr. - Com a cor Delavé Jeans (9592) continue fazendo 71 pa. em cada carr. até a troca de cor.

30ª à 37ª carr. - Com a cor Natural Jeans (4018) continue com 71 pa. Arremate.

COSTAS OU SEGUNDA PARTE

Com a cor Reserva Jeans (9594) faça um cordão de 73 corr.

1ª carr. - Pule 3 corr. e faça mais 70 pa. (total 71 p.)

2ª à 14ª carr. - 71 pa. pegando pela alça de trás.

15ª à 28ª carr. - Com a cor Blue Jeans (9589) continue fazendo 71 pa. pegando pela alça de trás.

29ª à 37ª carr. - Com a cor Stone Jeans (9593) continue com 71 pa. em cada carr. Arremate.

MONTAGEM

1. Com ag. de tapeceiro ou ag. de crochê e fio Eco Jeans de sua escolha, coloque uma parte sobre a outra e costure as laterais de baixo para cima, até alcançar 24 carr. ou neste caso, 45cm.

2. Restando um espaço de 25cm ou 13 carr. (este será o espaço das mangas da blusa).

Rep. esse processo nas duas laterais.

3. Para o topo, onde será feita a gola: da direita para a esquerda, costure 25cm ou 24 p., deixe um espaço de 23cm ou 21 p., costure o os 25cm ou 24p. restantes.

BRAÇOS

1. Manga direita

1ª à 11ª carr. - Com a cor Dust Jeans (9591) circule em pa. o espaço deixado para as mangas, introduzindo os pontos nos espaços de pa. Totalizando 52 pa.

12ª à 25ª carr. - Com a cor Indigo Jeans (9588) siga fazendo psp.

26ª carr. - 1 corr., 1 pb. no mesmo lugar, pule 1 p. de base, 1 pb. no p. seguinte, feche com pbx. e rep. até finalizar a carr. com o total de 27 pb.

27ª carr. - 3 corr., 27 pa.

28ª à 32ª carr. - 3 corr. 2 p.relev. (pegando de trás para frente do p.a), 2 p.relev. (pegando de frente para trás do p.a), rep. 13 vezes.

Arremate.

2. Manga esquerda

1ª à 20ª carr. - Com a cor Light Jeans (9580) circule em pa. o espaço deixado para as mangas, introduzindo os pontos nos espaços de pa. Totalizando 52 pa.

21ª à 25ª carr. – Com a cor Dust Jeans (9591) siga fazendo psp.

26ª carr. – 1 corr., 1 pb. no mesmo lugar, pule 1 p. de base, 1 pb. no p. seguinte, feche com pbx. e rep. até finalizar a carr. com o total de 27 pb.

27ª carr. - 3 corr., 27 pa.

28ª à 32ª carr. – 3 corr. 2 p.relev. (pegando de trás para frente do p.a), 2 p.relev. (pegando de frente para trás do p.a), rep. 13 vezes.

Arremate.

GOLA

Com a cor Natural Jeans (4018) circule com pa. o espaço de 23cm que deixou para a gola, totalizando 46 pa.

1ª à 9ª carr. - 46 pa.

10ª e 11ª carr. – Com a cor Indigo Jeans (9588) faça carr. de pa., psp.

ACABAMENTO EM PONTO RELEVO

Na parte frontal da blusa, insira a ag. na barra, começando o acabamento com o fio na cor Stone Jeans (9593)

1ª carr. – 3 corr., pa., psp. (total 71 p.)

2ª carr. – rep. a carr. anterior (total 71 p.)

3ª carr. – rep. a carr. anterior (total 71 p.)

4ª carr. – 3 corr., 2 p.relev. (pegando de trás para frente do p.a), 2 p.relev. (pegando de frente para trás do p.a), rep. 35 vezes. (total 71.)

Na parte traseira da blusa, insira a ag. na barra, para fazer o acabamento do outro lado, comece com a cor Indigo Jeans (9588)

1ª carr. – 3 corr., pa., psp. (total 71 p.)

2ª carr. – rep. a carr. anterior (total 71 p.)

3ª carr. – 3 corr., 2 p.relev. (pegando de trás para frente do p.a), 2 p.relev. (pegando de frente para trás do p.a), rep. 35 vezes. (total 71.)







Arremate todos os fios usando a ag. de tapeceiro.

Pronto! Sua blusa Eco está finalizada.



com amor



-  Lavagem manual. Temperatura máxima de 40°C.
Não lavar em máquina.
-  Não utilizar alvejantes a base de cloro
-  Não secar em máquinas com tambor rotativo.
-  Secagem por gotejamento na horizontal à sombra.
-  Não passar a ferro .
-  É permitido a limpeza a úmido profissional.



com amor


PINGOIN

 **PARAMOUNT**
TÊXTEIS

Avenida Eusébio Matoso, 1.375 - 3º andar
CEP 05423-905 - Butantã
São Paulo - SP - Brasil
www.pinguin.com.br

    [fidspinguin](https://www.instagram.com/fidspinguin)

SAC 0800 0123777

Segunda a sexta
das 9h às 18h

Para mercados internacionais

+55 51 3452-8774

export@paramount.com.br