


SAIA COM



MA
CRA
MÊ



SAIA REDE MACRAMÊ

POR **NAYA VITAL DO @VITALNAYAH** PARA **ATELIÊ PINGUIN**



A querida artesã Nayara Vital fez essa ousada e descolada Saia Rede com nosso fio especial para técnica MACRAMÊ! Saia desfilando por aí, compondo diversos looks! Essa é a parte escrita da receita que acompanha um vídeo passo-a-passo postado no nosso IGTV e canal no youtube. E quando fizer, nos marque nas redes sociais pois amamos ver os resultados de vocês! @fiospinguin @vitalnayah

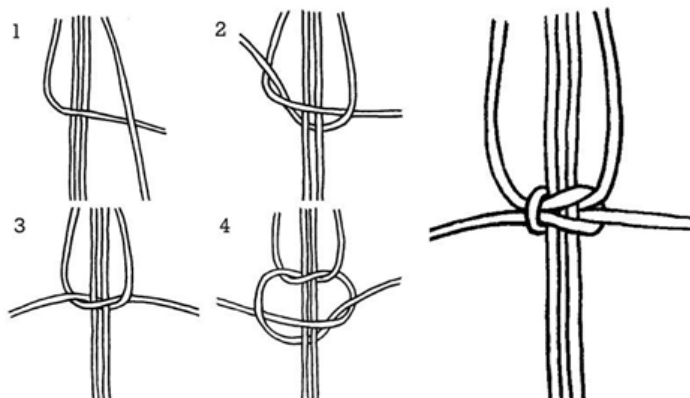
○ NÍVEL
Iniciante

○ MATERIAL
4 novelos do fio Macramê
Fita métrica
Fita crepe.



4 nov. 100 g


○ PONTOS EMPREGADOS E ABREVIATURAS
Saia feita em nó quadrado
Nó quadrado



○ EXECUÇÃO

Corte as seguintes metragens e quantidades de fios:

- 87 fios de 3 metros
- Separe 3 fios para a trança da cintura e 84 fios para o corpo da saia.




1. Separe 3 fios; Na ponta, faça um nó simples unindo-os; Com o auxílio de um fita crepe, prenda os fios numa superfície e trançe-os numa trança simples e solta; Ao final, repita o nó simples.


Esse será o cinto da saia.



2. No cinto, prenda os 84 fios cortados.




3. Após prender os 84 fios, em grupos de 4 fios, faça uma carreira de nós quadrados.



4. Dobre o trabalho na metade, formando a circunferência da saia.




5. A partir das extremidades que se encontram abertas, une-as com uma nova carreira de nós quadrados intercalando a posição dos nós.



6. Deixe o espaçamento equivalente à 2 dedos entre carreiras.



7. Repita o processo, faça carreiras com espaçamento de 2 dedos até atingir o comprimento desejado de saia.



7. Repita o processo, faça carreiras com espaçamento de 2 dedos até atingir o comprimento desejado de saia.



8. Ao final das carreiras, apare os fios igualando os tamanhos e desfie para formar franjas de acabamento.





com amor





Lavagem manual. Temperatura máxima de 40°C.
Não lavar em máquina.



Não utilizar alvejantes a base de cloro



Não secar em máquinas com tambor rotativo.



Secagem por gotejamento na horizontal à sombra.



Não passar a ferro .



É permitido a limpeza a úmido profissional.



com amor


PINGUIN

 **PARAMOUNT**
TÉXTEIS

Avenida Eusébio Matoso, 1.375 - 3º andar
CEP 05423-905 - Butantã
São Paulo - SP - Brasil
www.pinguin.com.br

    [fiospinguin](https://www.instagram.com/fiospinguin)

SAC 0800 0123777
Segunda a sexta
das 9h às 18h

Para mercados internacionais
+55 51 3452-8774
export@paramount.com.br