



AMIGURUMI

*De pêlos branquinhos,
De passo ligeiro,
Eu sou um coelhinho!*





COELHINHO NA CARTOLA

BALLOON AMIGO

POR **KARINA MIE DO @MIEATELIE** PARA **ATELIÊ PINGUIN**



○ **MATERIAL**

BALLOON AMIGO Branco 002, Preto 100

Agulha de crochê sugerida nº 2,5mm

Enchimento

Agulha de tapeceiro

Tesoura

Cola para artesanato

Pedaço de feltro cor rosa claro



2 nov. 50 g



2,5 mm

○ **PONTOS EMPREGADOS E ABREVIATURAS**

Carr. = carreira(s);

A.M= anel mágico;

corr.= corrente ;

pbx = ponto baixíssimo;



- pb = ponto baixo;
aum = aumento;
dim = diminuição.

○ EXECUÇÃO

ORELHA FAZER 2X

- Carr.1: 6 pb no A.M
- Carr.2: 1aum e 5pb (7)
- Carr.3: 1aum e 6pb (8)
- Carr.4: 1aum e 7pb (9)
- Carr.5: 1aum e 8pb (10)
- Carr.6: 1aum e 9pb (11)
- Carr.7: 1aum e 10pb (12)
- Carr. 8-13: Seguir 6 carr. (12)
- Carr.14: 1dim e 4 pb*2 (10)
- Carr.15: 1dim e 3 pb*2 (8)

Pbx e Arrematar com cerca de 15 cm de fio para costura.
Cabeça e corpinho

- Carr.1: 6 pb no A.M
- Carr.2: aum *6 (12)
- Carr.3: 1aum e 1 pb *6 (18)
- Carr.4: 1aum e 2 pb *6 (24)
- Carr.5: 1aum e 3 pb *6 (30)
- Carr.6-9: Seguir pb por 4 carr. (30)
- Carr.10: 1aum e 4pb *6 (36)
- Carr.11-12: Seguir pb por 2 carr. (36)
- Carr.13: 1dim e 4 pb *6 (30)
- Carr.14: 1dim e 3 pb *6 (24)
- Carr.15: 1dim e 2 pb *6 (18)
- Carr.16: 1dim e 1 pb *6 (12)
- Carr.17: PBX (12)
- Carr.18: Nas alças de fora, 1aum e 1 pb *6 (18)
- Carr.19: 1aum e 2 pb *6 (24)



Carr.20-23: Seguir pb por 4 carr. (24)

Colocar enchimento

Carr.24: 1dim e 2 pb *6 (18)

Carr.25: 1dim e 1 pb *6 (12)

Carr.26: dim *6 (6)

Arrematar.

○ MONTAGEM

ROSTO E DETALHES

Posicionar com alfinetes a marcação das orelhas. Costurar orelhas.

Colar rabinho pompom.

Colar olhos tipo pupila ou inserir olhos com trava de segurança na carr.14.

Bordar focinho e boquinha.

Cortar feltro para detalhes da parte interna das orelhas e buchecha e colar com cola de artesanato da sua preferência.

CARTOLA

Carr.1: 6 pb no A.M

Carr.2: aum *6 (12)

Carr.3: 1aum e 1 pb *6 (18)

Carr.4: 1aum e 2 pb *6 (24)

Carr.5: 1aum e 3 pb *6 (30)

Carr.6: 1 aum e 4 pb *6 (36)

Carr.7: 1 aum e 5 pb *6 (42)

Carr.8: PBX por toda volta (42)

Carr.9: Pb nas alças da carr.7 (42)

Carr.10-16 : Seguir Pb por 7 carr. (42)

Carr.17: Nas alças de fora, 1 aum e 6 pb *6 (48)







Carr.18-19: Seguir pb por 2 carr. (48)

Arrematar e colocar em volta um pedaço de cetim vermelho se quiser.



FEITO COM BALLOON AMIGO



-  Lavagem manual. Temperatura máxima de 40°C.
Não lavar em máquina.
-  Não utilizar alvejantes a base de cloro
-  Não secar em máquinas com tambor rotativo.
-  Secagem por gotejamento na horizontal à sombra.
-  Não passar a ferro .
-  É permitido a limpeza a úmido profissional.



com amor


PINGUIN

 **PARAMOUNT**
TÊXTEIS

Avenida Eusébio Matoso, 1.375 - 3º andar
CEP 05423-905 - Butantã
São Paulo - SP - Brasil
www.pinguin.com.br

    [fiospinguin](https://www.instagram.com/fiospinguin)

SAC 0800 0123777

Segunda a sexta
das 9h às 18h

Para mercados internacionais

+55 51 3452-8774

export@paramount.com.br