




# Eu amo cuscuz





# JOGO AMERICANO CUSCUZ CROCHÊ CONDUZIDO ATELIÊ

POR CAROL DO @MEIOFIO\_PARA ATELIÊ PINGUIN



## ○ MATERIAL

3 novelos do fio Ateliê:  
branco 9001,  
amarelo 9289 e  
vermelho 9501.

Agulha de crochê nº 3



3 nov. 200 g

3 mm

## ○ TAMANHO

Aproximadamente 50x35cm






## ○ EXECUÇÃO

Projeto trabalhado em ponto alto centrado. A escolha por fazer centrado garante um melhor alinhamento para leitura das palavras. Veja na foto que a diferença é onde entramos em cada ponto.



Para a leitura do gráfico em fio conduzido, considere cada retângulo um ponto alto:






Faça franjas dos dois lados, assim, você poderá tecer carreira a carreira sem virar, cortando a cada uma. Deixe bastante fio no fim e no começo já fazendo a vez da franja e sem passar horas em arremates. Por fim, corte as franjas de forma alinhada e complete se desejar um volume de fios maior.

DICA: Crocheter somente pela frente facilita a leitura do gráfico e concentra a sua atenção para não aparecer a cor conduzido na parte frontal. Experimente!

Sabemos que nas primeiras carreiras trabalhamos somente uma cor. No entanto, para manter a tensão uniforme no seu trabalho é importante que conduza outro fio, que chamaremos de “alma” desde o início. Após a carreira base, de correntinhas.



Se a marcação, conhecida como sombra, recorrente da técnica de condução te incomoda, você pode optar por suavizar carregando, nessas carreiras, o fio “alma” da mesma cor que o fundo. Arremate e troque a cor do fio alma quando iniciar a carreira que possui a segunda cor.

Carregue o fio “alma” na cor das palavras desde o início. A técnica de fio conduzido consiste em trocar de cor antes da finalização do ponto anterior.



Quando você estiver com duas laçadas na agulha (durante a montagem do ponto alto), lace no novelo a cor nova (palavra), que já estará em condução desde o começo da carreira. Finalize o ponto passando pelas duas laçadas da agulha, resultando em uma laçada da cor nova na agulha.







Lavagem manual. Temperatura máxima de 40°C.  
Não lavar em máquina.



Não utilizar alvejantes a base de cloro



Não secar em máquinas com tambor rotativo.



Secagem por gotejamento na horizontal à sombra.



Não passar a ferro .



É permitido a limpeza a úmido profissional.



com amor

  
PINGUIN

 **PARAMOUNT**  
TÊXTEIS

Avenida Eusébio Matoso, 1.375 - 3º andar  
CEP 05423-905 - Butantã  
São Paulo - SP - Brasil  
[www.pinguin.com.br](http://www.pinguin.com.br)

    [fiospinguin](https://www.instagram.com/fiospinguin)

**SAC 0800 0123777**

Segunda a sexta  
das 9h às 18h

**Para mercados internacionais**

+55 51 3452-8774

[export@paramount.com.br](mailto:export@paramount.com.br)