

A golden retriever dog is lying on a large, circular, knitted pet bed. The bed has a blue outer ring, a red middle ring, and a yellow center. The dog is looking towards the camera. The background is a wooden floor. There are white wavy lines in the top right and bottom left corners of the image.

CONFORTO E MACIEZ

pro pet!

A black cat is lying on the same colorful, knitted pet bed as the dog. The cat is looking towards the camera. The background is a wooden floor. There are white wavy lines in the top left and bottom left corners of the image.

FEITO COM  PINGUIN



# ALMOFADA DE CROCHÊ CONEXÃO

POR **ROSANGELA GONÇALVES @ROSAARTEIRALINHAS** PARA **ATELIÊ PINGUIN**



Que tal fazer uma linda e confortável caminha pro seu Pet? A Rosangela fez pro nosso ateliê essa almofada de crochê fo-fi-nha feita com um fio de excelente rendimento o fio Conexão! Confira a receita detalhada a seguir, e quando fizer já sabe: compartilhe nos marcando nas suas redes sociais um foto da sua peça e seu pet! A-MA-MOS ver o trabalho de vocês.

Feito com amor, feito com Pinguin.

## ○ MATERIAL

Fio Conexão: 1 nov. na cor Ipê (204), 2 nov. na cor Tomate (314) e 2 nov. na cor Royal (512)

Agulha de crochê Pinguin nº 4,5 mm

Agulha de tapeçaria para os acabamentos

Fibra para enchimento



5 nov. 100 g

4,5mm

## ○ PONTOS EMPREGADOS E ABREVIATURAS

nov. = novelo; p. = ponto(s); ag. = agulha(s); carr. = carreira(s); corr. = correntinha(s); aum. = trab. 2 p. no mesmo p.; pb. = p. baixo; pbx. = p. baixíssimo; pa. = p. alto; trab. = trabalhe; rep. = repita; \*--\* = rep. de \*a\*; x = vezes.



## ○ TENSÃO DO PONTO

um quadrado em pa. com 10 x 10 cm = 18 p. x 8 carr.

## ○ TAMANHO

50 cm de diâmetro

## ○ EXECUÇÃO

A almofada é formada por duas partes iguais. Com o fio na cor Ipê, comece com 8 corr. e feche o anel com pbx. laçando a 1ª corr.. Trab. em carr. circulares da seguinte maneira:

1ª carr. – 3 corr. para subir a carr., 14 pa. laçando o anel, feche a carr. com pbx laçando a 3ª corr.;

2ª carr. – 3 corr. para subir a carr., 1 pa. na base das 3 corr., 1 aum. em cada um dos p. seguintes, feche a carr. com pbx laçando a 3ª corr. [total 30 p.];

3ª carr. – 3 corr. para subir a carr., 1 pa. na base das 3 corr., \*1 pa. no p. seguinte, 1 aum. no p. seguinte\*, rep. 14x, feche a carr. com pbx laçando a 3ª corr. [total 45 p.];

4ª carr. – 3 corr. para subir a carr., 1 pa. na base das 3 corr., \*1 pa. em cada um dos 3 p. seguintes, 1 aum. no p. seguinte\*, rep. 11x, feche a carr. com pbx laçando a 3ª corr. [total 57 p.];

5ª carr. – 3 corr. para subir a carr., 1 pa. na base das 3 corr., \*1 pa. em cada um dos 4 p. seguintes, 1 aum. no p. seguinte\*, rep. 11x, feche a carr. com pbx laçando a 3ª corr. [total 69 p.];

6ª carr. – 3 corr. para subir a carr., 1 pa. na base das 3 corr., \*1 pa. em cada um dos 5 p. seguintes, 1 aum. no p. seguinte\*, rep. 11x, feche a carr. com pbx laçando a 3ª corr. [total 81 p.];

7ª carr. – 3 corr. para subir a carr., 1 pa. na base das 3 corr., \*1 pa. em cada um dos 3 p. seguintes, 1 aum. no p. seguinte\*, rep. 20x, feche a carr. com pbx laçando a 3ª corr. [total 102 p.];

Mude para o fio na cor Tomate;

8ª carr. – 3 corr. para subir a carr., 1 pa. na base das 3 corr., \*1 pa. em cada um dos 4 p. seguintes, 1 aum. no p. seguinte\*, rep. 20x, feche a carr. com pbx laçando a 3ª corr. [total 123 p.];









## ○ **MONTAGEM**

Unir as duas partes com pontos invisíveis, quando faltar aproximadamente 15 cm para concluir, encha com a fibra e só depois conclua o fechamento.

## ○ **ACABAMENTO**

Com o fio Ipê, faça um anel mágico, 7 pb. dentro do anel, feche com pbx., 3 corr. para subir a carr., 1 pa. na mesma base das 3 corr., 1 aum. em cada um dos p. seguintes, feche a carr. com pbx laçando a 3ª corr.. Arremate. Faça 2 peças e aplique-as no centro da almofada, nos 2



-  Lavagem manual. Temperatura máxima de 40°C.  
Não lavar em máquina.
-  Não utilizar alvejantes a base de cloro
-  Não secar em máquinas com tambor rotativo.
-  Secagem por gotejamento na horizontal à sombra.
-  Não passar a ferro .
-  É permitido a limpeza a úmido profissional.



com amor

  
PINGUIN

 **PARAMOUNT**  
TÊXTEIS

Avenida Eusébio Matoso, 1.375 - 3º andar  
CEP 05423-905 - Butantã  
São Paulo - SP - Brasil  
[www.pinguin.com.br](http://www.pinguin.com.br)

    [fiospinguin](https://www.instagram.com/fiospinguin)

**SAC 0800 0123777**

Segunda a sexta  
das 9h às 18h

**Para mercados internacionais**

+55 51 3452-8774

[export@paramount.com.br](mailto:export@paramount.com.br)