



Carteira Caracol



CARTEIRA CARACOL

ATELIÊ NATUREZA

POR **CRISTINE LOBATO @TRAMASCOMFIO** PARA **ATELIÊ PINGUIN**



Uma bolsinha de crochê para guardar aquele fone de ouvido que nunca encontramos por aí, ou também uma máscara que sempre precisamos usar no dia a dia !
Confira aqui, a receita que a Cristine criou com o fio Ateliê Natureza para nosso ateliê Pinguin. Quando fizer, nos marque nas redes sociais pois amamos ver os resultados de vocês <3

○ MATERIAL

Ateliê Natureza cor Claiborne 4768
Aguilha de crochê sugerida n.º 3,75mm,
agulha de tapeçaria para acabamento,
marcador de pontos, tesoura



1 nov. 200 g



nº 3,75

○ TAMANHO

12x12 cm

○ PONTOS E ABREVIÇÕES

cm. - Círculo mágico
pt. - ponto(s)
Carr. - Carreira(s)
Corr. - Corrente
pb. - ponto baixo
pbx. - ponto baixíssimo
aum. - aumento





○ EXECUÇÃO

FUNDO

1ª CARR. - Faça 6pb no cm.; feche o círculo com pbx e marque.

2ª CARR. - Suba 1 corr. e faça 6 aum = (12)pt; feche o círculo com pbx e marque.

3ª CARR. - Suba 1 corr. e faça 1 pb + 1 aum x6 = (18)pt; feche o círculo com pbx e marque.

4ª CARR.. - Suba 1 corr. e faça 2 pb + 1 aum x6 = (24)pt; feche o círculo com pbx e marque.

5ª CARR. - Suba 1 corr. e faça 3 pb + 1 aum x6 = (30)pt; feche o círculo com pbx e marque.

6ª CARR. - Suba 1 corr. e faça 4 pb + 1 aum x6 = (36)pt; feche o círculo com pbx.

Arrematar deixando cerca de 10cm e com auxílio da agulha de tapeçaria, esconda a ponta por dentro da trama para fazer o acabamento.

PARTE DE CIMA, MEIA-LUA

(faça 2x essa etapa)

1ª CARR. - Faça 4pb no cm.; vire.

2ª CARR. - Suba 1 corr. e faça 4 aum = (8)pt; vire.

3ª CARR. - Suba 1 corr. e faça 1 pb + 1 aum x4 = (12)pt; vire.

4ª CARR. - Suba 1 corr. e faça 2 pb + 1 aum x4 = (16)pt; vire.

5ª CARR. - Suba 1 corr. e faça 3 pb + 1 aum x4 = (20)pt; vire.

6ª CARR. - Suba 1 corr. e faça 4 pb + 1 aum x4 = (24)pt; vire.







Arrematar deixando cerca de 10cm e com auxílio da agulha de tapeçaria, esconda a ponta por dentro da trama para fazer o acabamento.

COSTURA

Costure alinhavando a primeira meia-lua no círculo que servirá de fundo. Costure a segunda parte sobrepondo um pouco de cada ponta.

Arremate e está pronto!



-  Lavagem manual. Temperatura máxima de 40°C.
Não lavar em máquina.
-  Não utilizar alvejantes a base de cloro
-  Não secar em máquinas com tambor rotativo.
-  Secagem por gotejamento na horizontal à sombra.
-  Não passar a ferro .
-  É permitido a limpeza a úmido profissional.



com amor

**PINGUIN**

 **PARAMOUNT**
TÉXTEIS

Avenida Eusébio Matoso, 1.375 - 3º andar
CEP 05423-905 - Butantã
São Paulo - SP - Brasil
www.pinguin.com.br

    [fiospinguin](https://www.instagram.com/fiospinguin)

SAC 0800 0123777
Segunda a sexta
das 9h às 18h

Para mercados internacionais
+55 51 3452-8774
export@paramount.com.br