

○ Patinhas fofinhas! Hora de crochetar

@tramascomfio

FEITO COM  PINGUIN



JOGO AMERICANO DOG

▶ KOTINI

POR CRISTIANE LOBATO PARA ATELIÊ PINGUIN



○ MATERIAL

Tamanho: 45x30 cm
Fio **Kotini** Amarelo
Fio **Kotini** Rosa



2 nov. 200 g



8 mm

Agulha 8mm
Agulha de tapeçaria para acabamento.

○ PONTOS E ABREVIÇÕES UTILIZADAS

p. = ponto(s)
carr. = carreira(s)
corr. = correntinha(s)
pa = p. alto;
trab. = trabalhe
rep. = repita
-- = rep. de *a*

Amostra: um quadrado de 10x10cm = 9 p. x 5 carr.

○ INÍCIO

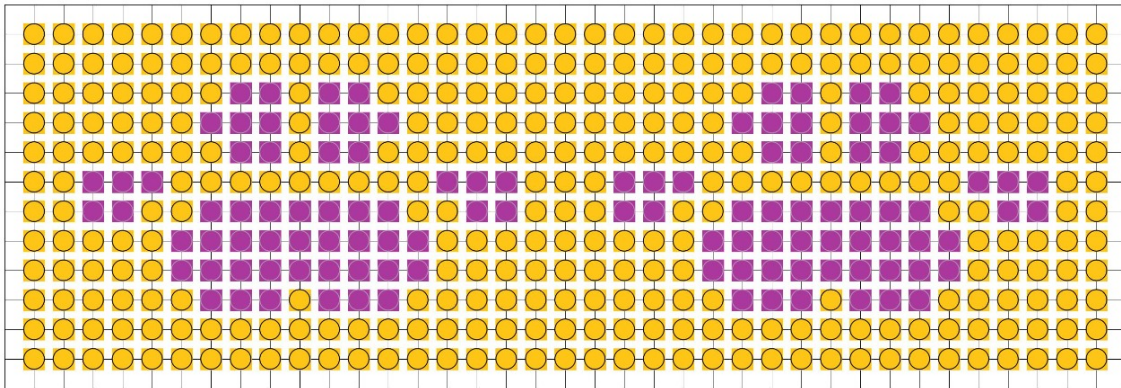
- 1 - Trabalhe com fio triplo em ambas as cores.
- 2 - Insira a cor 2 na trama da cor 1 da primeira até a última carreira, dessa forma, o trabalho fica uniforme.
- 3 - Carregue o fio de uma carreira para outra sempre do mesmo lado para que o lado de frente fique harmônico e o fio apareça apenas no avesso.

1ª carr. - Com a cor 1, faça 40 corr.; Vire e faça *1 pa em cada p. de base* a partir da 3ª carr. (total 38 pa). Vire.

Repita * na 2ª carr.

3ª carr. trab em pa seguindo o gráfico a seguir para efetuar as trocas de cores.

Finalize com 2 carr. somente na cor 1.









○ ACABAMENTO:

Corte o fio deixando cerca de 10cm, arremate e com auxílio da agulha de tapeçaria, esconda a ponta por dentro da trama para fazer o acabamento.

Agora é só alimentar seu peludo!





-  Lavagem manual. Temperatura máxima de 40°C.
Não lavar em máquina.
-  Não utilizar alvejantes a base de cloro.
-  Não secar em máquinas com tambor rotativo.
-  Secagem por gotejamento na horizontal à sombra.
-  Não passar a ferro.
-  É permitido a limpeza a úmido profissional.



Avenida Eusébio Matoso, 1.375 - 3º andar
CEP 05423-905 - Butantã
São Paulo - SP - Brasil
www.pingouin.com.br



SAC 0800 0123777
Segunda a sexta
das 9h às 18h

Para mercados internacionais
+55 51 3452-8774
export@paramount.com.br