

---

**FLORES E POMPONS  
PARA ARRASAR NA FOLIA!  
FAÇA JÁ A SUA!**

---

# TIARA FLOR GROSELHA E POMPONS - FAMÍLIA

---

*Por Cris Vasconcelos para Ateliê Pingouin*



## MATERIAL

---

Família 1 nov. (40 g) em cada cor: Groselha (9349), Ipê (204), Bulgary (4695), Vermelho (315), Pink Panther (2357); ag. de crochê Pingouin de 3,5 mm, ag. de tapeçaria para os acabamentos, tiara, cola universal.



5 nov. 40g

---

3,5 mm

## PONTOS EMPREGADOS E ABREVIATURAS

---

ag. = agulha(s); carr. = carreira(s); corr. = correntinha(s); pb = ponto baixo; pbx = ponto baixíssimo; pa = ponto alto; picô = 3 corr., 1 pbx laçando a 1ª corr.; trab. = trabalhe; \*--\* = repita de \*a\*; rep. = repita.

### **Flor:**

Acompanhe o diagrama.

---

## EXECUÇÃO

---

### **Flor:**

Com o fio Groselha, faça 70 corr., 1 pa laçando a 7ª corr. a contar da ag. e trab. acompanhando o diagrama.

Faça 2 peças.

---

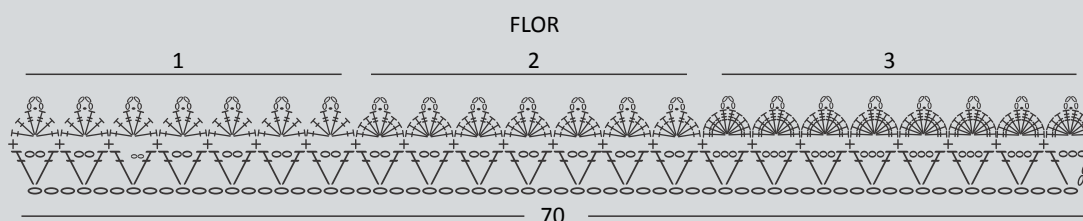
### Pompons:

Faça os pompons acompanhando o passo a passo. Com as outras cores, faça pompons com 3,5 cm de diâmetro. Faça 6 pompons.


### Acabamento:

Enrole as flores na base, iniciando pelas pétalas do padrão 1 e costure a base para manter a forma.


Aplique as flores e os pompons na tiara com a cola.




### Passo a passo do Pompom



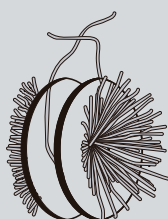
1 - Recorte 2 discos de cartolina no tamanho do pompom e recorte o círculo central.



2 - Coloque os 2 discos juntos. Pegue 2 fios juntos na agulha e enrole passando por dentro do orifício central.



3 - Corte os fios na parte externa do pompom posicionando a tesoura entre os discos.



3 - Abra o pompom, amarre o centro entre os discos. Retire os discos e apare as pontas.







---

# NOSSAS CORES

---







-  Lavagem manual. Temperatura máxima de 40°C. Não lavar em máquina.
-  Não utilizar alvejantes à base de cloro.
-  Não secar em máquinas com tambor rotativo.
-  Secagem por gotejamento na horizontal à sombra.
-  Não passar a ferro.
-  É permitida a limpeza a úmido profissional.



Avenida Eusébio Matoso, 1.375 - 3º andar  
CEP 05423-905 - Butantã  
São Paulo - SP - Brasil  
11 99986-3998 | 11 99935-7314  
[www.pingouin.com.br](http://www.pingouin.com.br)

  [fiospingouin](https://www.facebook.com/fiospingouin)

**SAC 0800 0123777**  
Segunda a sexta,  
das 8h às 12h e das 13h às 17h30

**Para mercados internacionais**  
+55 51 3452-8774  
[export@paramount.com.br](mailto:export@paramount.com.br)