
HORA DE
C-R-O-C-H-E-T-A-R!

**PINGUIN**

BLUSA BRANCA MANGA MORCEGO – NINA

Por Maria Aparecida Dourado para Ateliê Pingouin



MATERIAL

Nina, 4 nov. (100 g) na cor Branca (002); ag. de crochê Pingouin de 4 mm, ag. de tapeçaria para os acabamentos; papel craft; lápis; tesoura.



4 nov. 100 g

PONTOS EMPREGADOS E ABREVIATURAS

p. = ponto(s); ag. = agulha(s); carr. = carreira(s); corr. = correntinha(s);
pb = ponto baixo; pbx = ponto baixíssimo; pa = ponto alto; trab. = trabalhe;
rep. = repita; *--* = rep. de *a*.

Ponto fantasia: acompanhe o diagrama.

Barra 1/1: acompanhe o diagrama.

Tensão do ponto: um quadrado em p. fantasia com 10 x 10 cm = 14 p. x 7 carr.



4 mm

EXECUÇÃO

Faça um molde no papel craft com as medidas indicadas no esquema para acompanhar a modelagem durante a confecção.

Frente:

Faça um cordão de corr. na largura da base do molde e trab. em p. fantasia fazendo os aumentos e diminuições necessários para acompanhar o molde.

Costas:

Trab. igual a frente.

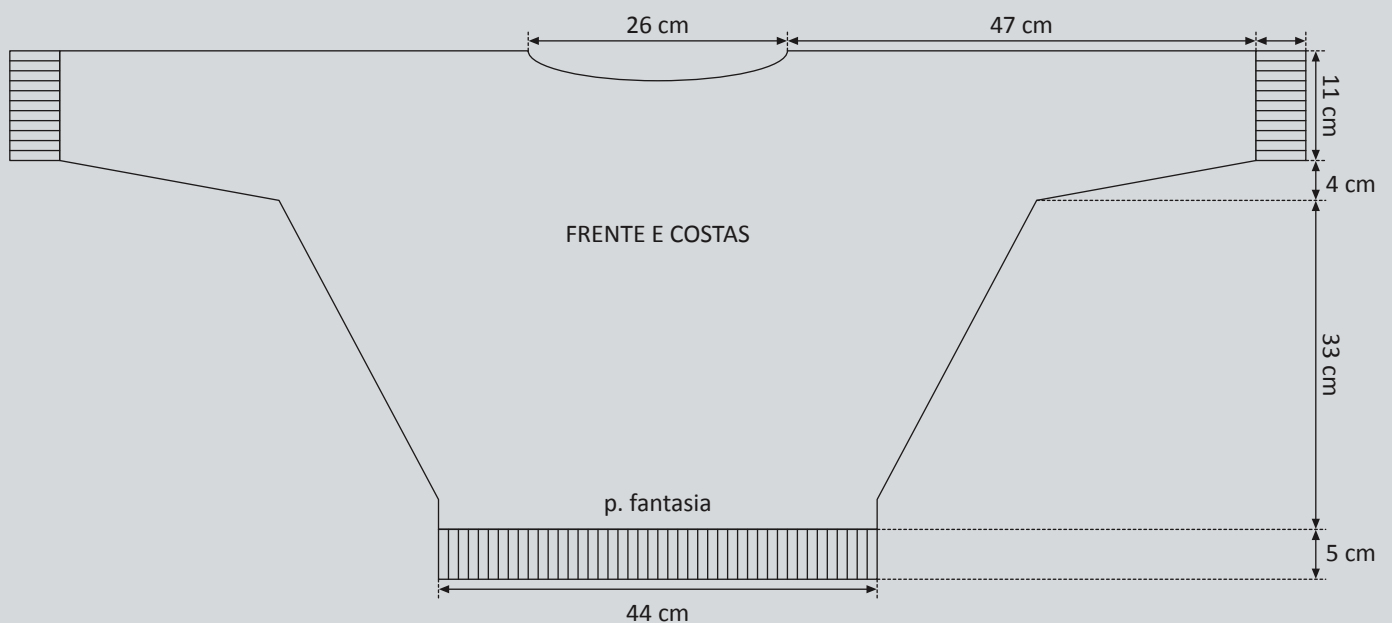
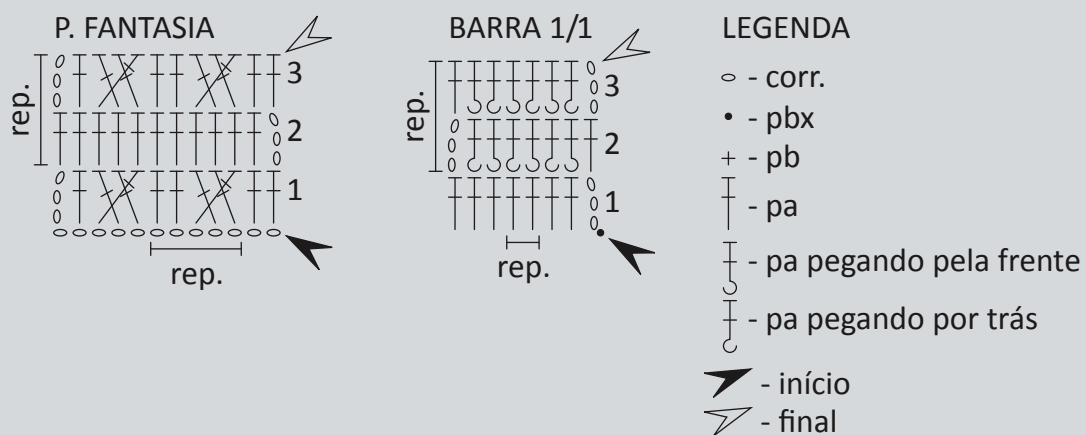
Montagem:

Una os ombros, mangas e laterais, frente e costas.







Acabamento:

Trab. a barra 1/1 ao redor dos punhos e barra por 5 cm.

Trab. a barra 1/1 ao redor do decote por 4 cm.





-  Lavagem manual. Temperatura máxima de 40°C. Não lavar em máquina.
-  Não utilizar alvejantes à base de cloro.
-  Não secar em máquinas com tambor rotativo.
-  Secagem por gotejamento na horizontal à sombra.
-  Não passar a ferro.
-  É permitida a limpeza a úmido profissional.