

---

PARA  
ANDAR  
POR AÍ  
CHEIA  
DE  
BOSSA.

PINGO DUIN

---



---

# VESTIDO LAREIRA MIX ELIS

---

*Por Maria Aparecida Dourado para Ateliê Pingouin*



---

## MATERIAL

Elis, 3 nov. (200 g) na cor Lareira Mix (9012); ag. de crochê Pingouin de 4,5 mm; ag. de tapeçaria para os acabamentos; papel craft; lápis; tesoura.



3 nov. 200g

---

## PONTOS EMPREGADOS E ABREVIATURAS

p. = ponto(s); ag. = agulha(s); nov. = novelo(s); carr. = carreira(s); corr. = correntinha(s); pb = p. baixo; pa = p. alto; trab. = trabalhe; rep. = repita.

P. fantasia: acompanhe o diagrama.

Tensão do ponto: um quadrado em p. fantasia com 10 x 10 cm = 16 p. x 8 carr..

---

## EXECUÇÃO

Faça um molde no papel craft com as medidas indicadas no esquema para acompanhar a modelagem durante a confecção.

### **Frente:**

Faça um cordão de corr. com 50 cm de comprimento, mais 3 corr. para subir a carr. e trab. em p. fantasia fazendo as diminuições necessárias para acompanhar o molde.

### **Costas:**

Trab. igual a frente.

---

---

4,5 mm

---

## **MONTAGEM**

---

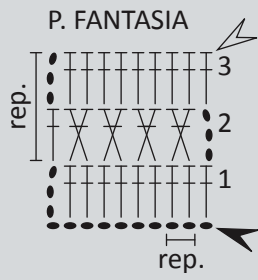
Costure os ombros. Costure as laterais deixando 22 cm abertos na barra e 21 cm abertos para as cavas.

## **ACABAMENTO**

---

Trab. uma carr. de pb ao redor das cavas, decote e barra.

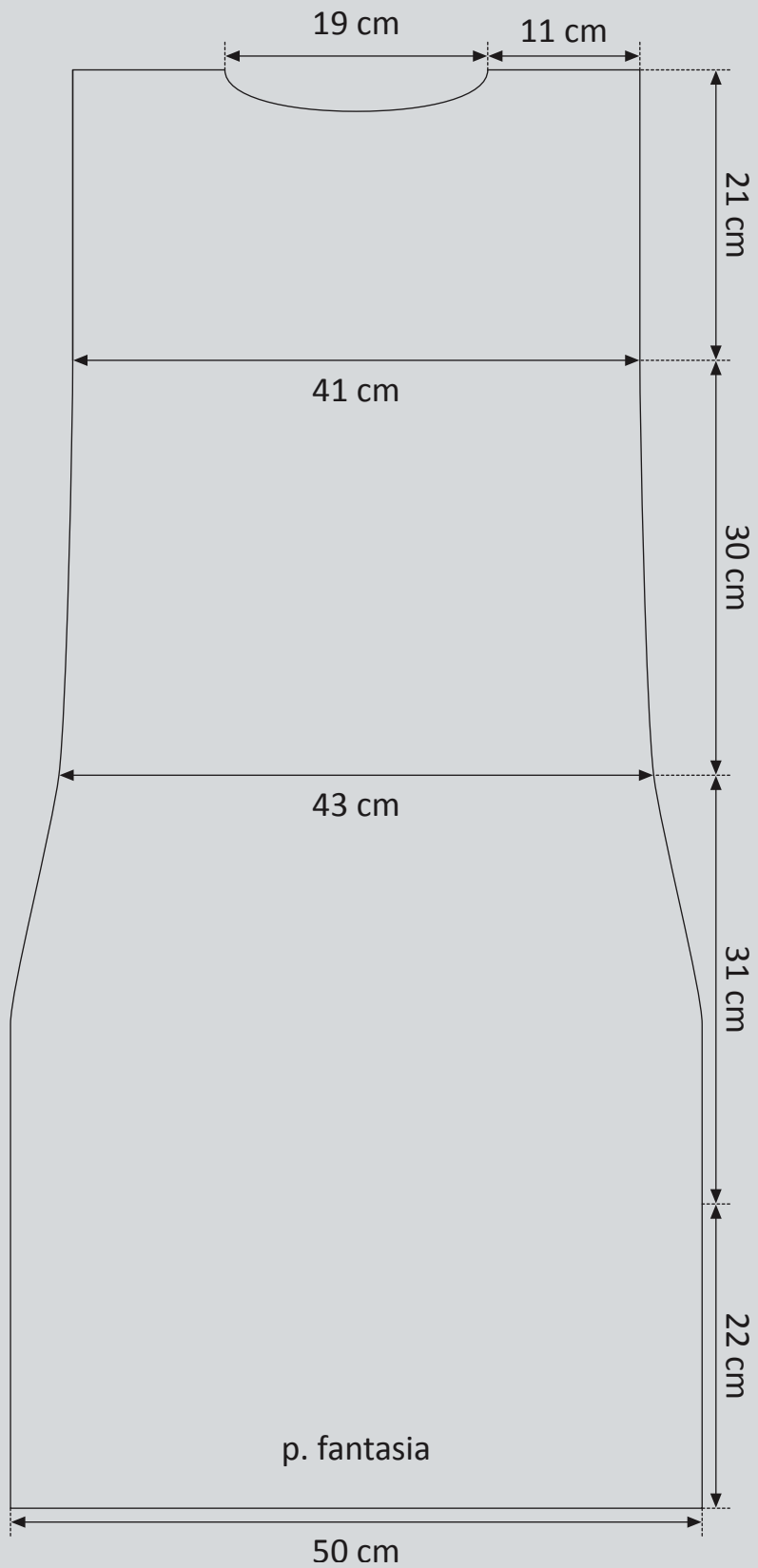
---









LEGENDA

- - corr.
- | - pa
- ↗ - início
- ↘ - final

FRENTE E COSTAS





-  Lavagem manual. Temperatura máxima de 40°C. Não lavar em máquina.
-  Não utilizar alvejantes a base de cloro.
-  Não secar em máquinas com tambor rotativo.
-  Secagem por gotejamento na horizontal à sombra.
-  Não passar a ferro.
-  É permitido a limpeza a úmido profissional.