


Um
NATAL
cheio de luz :)
Bora botar a
mão na massa!

VARAL DE LUZES BALLOON AMIGO

POR JOSI SENA



MATERIAL

Fio Balloon Amigo de várias cores
Agulha de crochê número 2,5
Fibra siliconada para enchimento
Agulha de tapeceiro
Tesoura
Marcador de pontos



3 nov. 50 g



2,5 mm

ABREVIÇÕES DE PONTOS

Pb: ponto baixo
Pa: ponto alto
Mpa: meio ponto alto
Pbx: ponto baixíssimo
Pbl: ponto bolha
Corr: correntinha
Aum: aumento
Dim: diminuição
**: Repetir

Iniciar pela parte verde:

1. Anel mágico com 10pb
 2. 10 pb pela alça de trás de cada ponto da carr anterior
 - 3-4. 10pb
- Trocar de cor
5. 1 aum em cada ponto da carr anterior (20)
 6. *3pb 1aum* 5x (25)
 - 7-10. 25pb
 11. *3pb 1dum* 5x (20)
 - 12-13. 20pb
 14. *2pb 1dim* 5x (15)
 - 15-16. 15pb
- Colocar enchimento
17. *1pb 1dim* 5x (10)
 18. 10 pb
- Cortar o fio e fechar o anel invertido passando a agulha de tapeceiro apenas pelas alças de fora de cada ponto.

Faça quantas lâmpadas coloridas quiser!!

Para unir as lâmpadas:

Iniciar fazendo 30cm de correntinhas e sem tirar a laçada da agulha um pbx na base verde da lâmpada, fazer mais 25 correntinhas de espaço para a próxima.

Se preferir pode aumentar ou diminuir o espaço entre cada lâmpada do seu varalzinho.







**BALLOON
AMIGO**
50g



PINGUIN

FEITO COM  BALLOON AMIGO



-  Lavagem manual. Temperatura máxima de 40°C.
Não lavar em máquina.
-  Não utilizar alvejantes a base de cloro.
-  Não secar em máquinas com tambor rotativo.
-  Secagem por gotejamento na horizontal à sombra.
-  Não passar a ferro.
-  É permitido a limpeza a úmido profissional.



Avenida Eusébio Matoso, 1.375 - 3º andar
CEP 05423-905 - Butantã
São Paulo - SP - Brasil
www.pingouin.com.br



SAC 0800 0123777
Segunda à Sexta
das 8h às 12h e das 13h às 17h30

Para mercados internacionais
+55 51 3452-8774
export@paramount.com.br