

BELLA
50g

PINGUIN

BELLA ARTE
100g

PINGUIN


*Pipoca com manteiga, caramelo
ou gourmet, mas já conhece a*
PIPOCA DE CROCHÊ?



FEITO COM  PINGUIN

PIPOCA BELLA ARTE

POR CRISTINE LOBATO



TAMANHO

Aproximadamente 2,5cm x 2cm

MATERIAL

Bella Arte Branco
Bella Amarelo Sunflower 4257
Agulha 3.25mm
Agulha de tapeçaria para acabamento.
Marcador



3 nov. 100 g



3,25 mm

PONTOS EMPREGADOS E ABREVIATURAS

p. = ponto(s)
carr. = carreira(s)
corr. = correntinha(s)
pb = p. baixo

pbx = p. baixíssimo
am Anel Mágico
mpa Meio Ponto Alto
aum Aumento
dim Diminuição

EXECUÇÃO

1carr. faça 5pb no am (5pts)
2carr. 5aum em pb(10pts)
3carr. 10pb (10pts)
4carr. 5dim em pb (5pts) – obs: marque o 5º ponto.
5carr. 2corr + 2mpa no mesmo pt da última diminuição;
no 1º pt base: 1mpa + 2corr + 1pbx + 2corr;
no 2º pt base: 2mpa;
no 3º pt base: 2mpa + 2corr;
no 4º pt base: 1pbx + 2corr + 2mpa;
no 5º pt base: 1mpa + 2corr + 1pbx

ACABAMENTO

Cortar o fio e colocar para dentro com auxílio de uma agulha para arrematar.

Para fazer o milho na pipoca, com o fio amarelo, borde o centro como um asterisco e arremate passando o fio por dentro da pipoca.







MILHO DE PIPOCA

Faça 3corr;
Feche com 1pbx na primeira corr.
Faça um nó e corte os fios rente ao milho.



FEITO COM  BELLA ARTE



-  Lavagem manual. Temperatura máxima de 40°C.
Não lavar em máquina.
-  Não utilizar alvejantes a base de cloro.
-  Não secar em máquinas com tambor rotativo.
-  Secagem por gotejamento na horizontal à sombra.
-  Não passar a ferro.
-  É permitido a limpeza a úmido profissional.



Avenida Eusébio Matoso, 1.375 - 3º andar
CEP 05423-905 - Butantã
São Paulo - SP - Brasil
www.pingouin.com.br



SAC 0800 0123777
Segunda à Sexta
das 8h às 12h e das 13h às 17h30

Para mercados internacionais
+55 51 3452-8774
export@paramount.com.br