

Estamos de
OLHO :)
Hora de
crochetar!



OLHOS ESBUGALHADOS BALLOON AMIGO

POR JOSI SENA



ABREVIÇÕES

Pb: ponto baixo
Pa: ponto alto
Mpa: meio ponto alto
Pbx: ponto baixíssimo
Corr: correntinha
Aum: aumento
Dim: diminuição

MATERIAIS

- Fio Balloon Amigo nas cores:
 - Preto
 - Branco
 - Coloridos
- Fio vermelho mais fino para o detalhe de sangue.
- Fibra siliconada para o enchimento.
- Agulha de tapeceiro.
- Agulha de crochê 2,5 mm
- Marcador de pontos



3 nov. 50 g



2,5 mm

OLHO

Com o fio preto

1. Anel mágico com 6pb
2. 1aum em cada ponto de base (12)

Trocar para um fio colorido

3. 1pb 1aum 6x (18)

Trocar para o fio branco

4. 2pb 1aum 6x (24)
- 5-9. Pb em toda volta (24)
10. 2pb 1dim 6x (18) (Colocar enchimento)
11. 1pb 1dim 6x (12)
12. dim em toda volta (6)

Cortar o fio e fechar o anel invertido com a agulha de tapeceiro.

BORDADO

Com o fio vermelho, bordar algumas linhas aleatório na parte branca.







PRONTO!!

Acrescente os temperos da sua preferência e delicie-se com o seu ensopado!



FEITO COM  BALLOON AMIGO



-  Lavagem manual. Temperatura máxima de 40°C. Não lavar em máquina.
-  Não utilizar alvejantes a base de cloro.
-  Não secar em máquinas com tambor rotativo.
-  Secagem por gotejamento na horizontal à sombra.
-  Não passar a ferro.
-  É permitido a limpeza a úmido profissional.



Avenida Eusébio Matoso, 1.375 - 3º andar
CEP 05423-905 - Butantã
São Paulo - SP - Brasil
www.pingouin.com.br



SAC 0800 0123777
Segunda à Sexta
das 8h às 12h e das 13h às 17h30

Para mercados internacionais
+55 51 3452-8774
export@paramount.com.br