
HEY, HO!
VAMOS
TRICOTAR!



BLUSA LISTRADA EM TRICÔ - NINA

Tamanho: 40

Por Vera Lucia Teixeira para Ateliê Pingouin

MATERIAL

Nina, 2 nov. (100 g) em cada cor: Cru (004), Granit (2842), 1 nov. na cor Groselha (9349); ag. de tricô Pingouin nº 4; ag. de tapeçaria para os acabamentos.



5 nov. 100g



4 mm

PONTOS EMPREGADOS E ABREVIATURAS

nov. = novelo(s); p. = ponto(s); ag. = agulha(s); carr. = carreira(s); m. = meia; t. = tricô; p. de barra 2/2 = no direito trab. *2 m., 2 t.*, no avesso trab. acompanhando o p.; trab. = trabalhe; rep. = repita, *--* = rep. de *a*.

TENSÃO DO PONTO:

um quadrado em p.m. com 10 x 10 cm = 21 p. x 28 carr..

EXECUÇÃO

Frente:

Com a cor Cru, monte 110 p. na ag. e trab. em p. de barra 2/2 por 3 cm. Continue o trabalho em p.m. com a cor Granit. Para formar as listras trab. 2 carr. Granit, 2 carr. Cru, 2 carr. Granit, 2 carr. Cru, 6 carr. Groselha, 2 carr. Cru, 2 carr. Granit, 2 carr. Cru, 6 carr. Groselha, *2 carr. Cru, 2 carr. Granit*, rep. as carr. entre * e * até o final. A 50 cm do começo, para formar o decote, arremate os 40 p. centrais e continue cada lado separadamente arrematando na beirada do decote a cada 2 carr. 2 p. 4 vezes. A 53 cm do começo arremate todos os p.. Trab. o outro lado igual.

Costas:

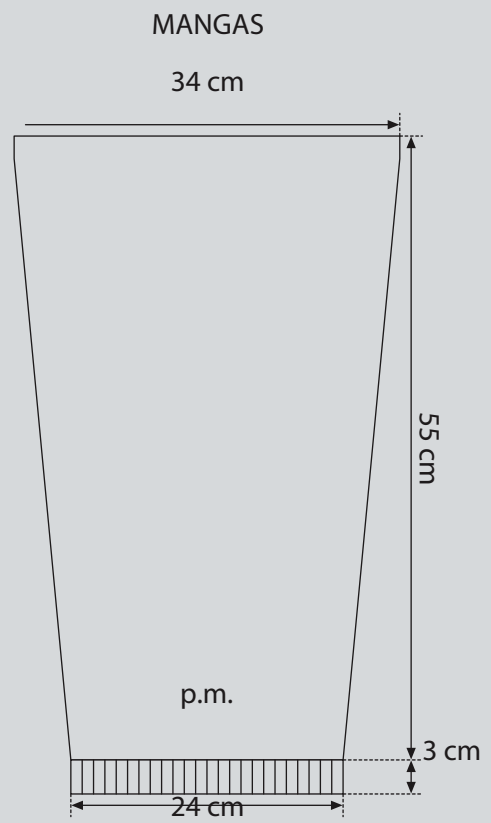
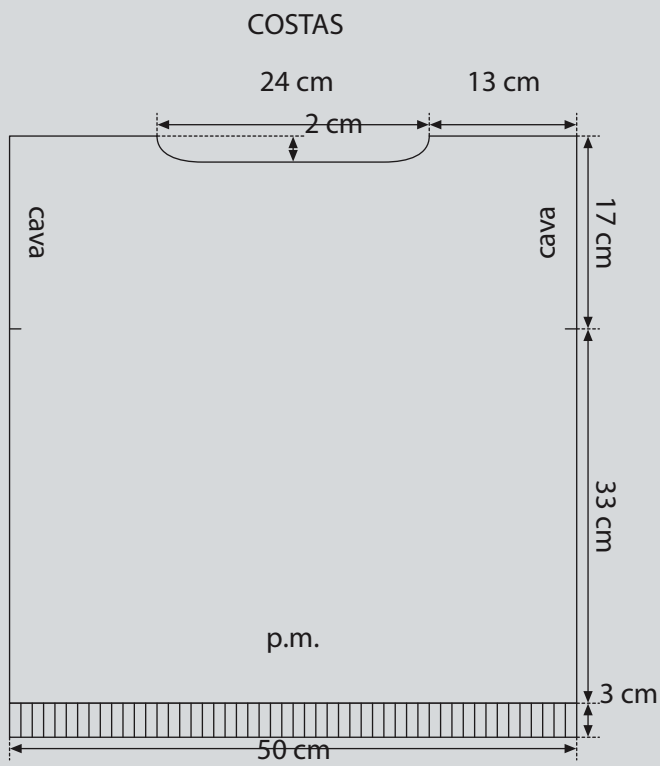
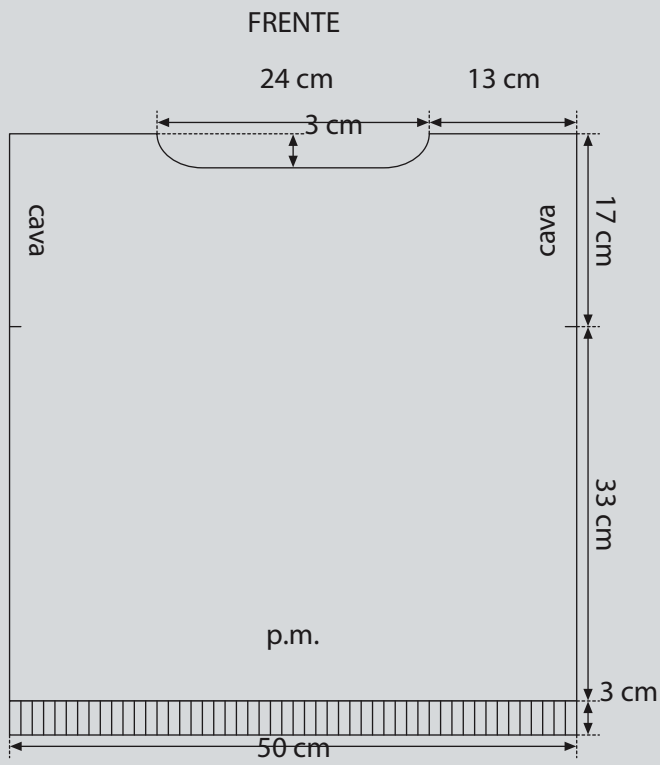
Com a cor Cru, monte 110 p. na ag. e trab. em p. de barra 2/2 por 3 cm. Continue o trabalho em p.m. com a cor Granit. Para formar as listras trab. 2 carr. Granit, 2 carr. Cru, 2 carr. Granit, 2 carr. Cru, 6 carr. Groselha, 2 carr. Cru, 2 carr. Granit, 2 carr. Cru, 6 carr. Groselha, *2 carr. Cru, 2 carr. Granit*, rep. as carr. entre * e * até o final. A 51 cm do começo, para formar o decote, arremate os 40 p. centrais e continue cada lado separadamente arrematando na beirada do decote a cada 2 carr. 4 p. 2 vezes. A 53 cm do começo arremate todos os p.. Trab. o outro lado igual.

Mangas:







Com a cor Cru, monte 50 p. na ag. e trab. em p. de barra 2/2 por 3 cm. Continue o trabalho em p.m. com a cor Granit, aumentando nos 2 lados a cada 14 carr. 1 p. 10 vezes. Para formar as listras trab. *2 carr. Granit, 2 carr. Cru*, rep. as carr. entre * e * até o final. A 58 cm do começo arremate todos os p.. Trab. a outra manga igual.

MONTAGEM

Una um dos ombros e as laterais, frente e costas, deixando 17 cm abertos de cada lado para as cavas. Com a cor Granit, levante 130 p. distribuídos regularmente ao redor do decote e trab. em p. de barra 2/2 por 4 cm. Após concluir a 2ª carr. mude para a cor Cru. Arremate todos os p.. Una o ombro restante até o final do acabamento do decote. Feche as mangas e pregue-as ao redor das cavas.






-  Lavagem manual. Temperatura máxima de 40°C.
Não lavar em máquina.
-  Não utilizar alvejantes a base de cloro.
-  Não secar em máquinas com tambor rotativo.
-  Secagem por gotejamento na horizontal à sombra.
-  Não passar a ferro.
-  É permitido a limpeza a úmido profissional.



Avenida Eusébio Matoso, 1.375 - 3º andar
CEP 05423-905 - Butantã
São Paulo - SP - Brasil
11 99986-3998 | 11 99935-7314
www.pinguin.com.br

  [fiospinguin](https://www.instagram.com/fiospinguin)

SAC 0800 0123777
Segunda à Sexta
das 8h às 12h e das 13h às 17h30

Para mercados internacionais
+55 51 3452-8774
export@paramount.com.br