

---

HORA DE TRICOTAR  
COM O I-N-C-R-Í-V-E-L  
FIO MALALA.



---

# KIMONO COSMOPOLITAN MALALA

Tamanho: 40

---

Por Marta Araújo para Ateliê Pingouin



---

## MATERIAL

Malala, 3 nov. (200 g) na cor Cosmopolitan (9048); ag. de tricô Pingouin nº 6mm, ag. de tapeçaria para os acabamentos; alfinetes para tricô.



3 nov. 200g

---

## PONTOS EMPREGADOS E ABREVIATURAS



6 mm

ag. = agulha(s); carr. = carreira(s); m. = meia; t. = tricô; p.m. = direito em m., avesso em t.; trab. = trabalho; \*--\* = repita de \*a\*; rep. = repita; p. de barra 1/1 = no direito trab. \*1 m., 1 t.\*, no avesso trab. \*1 t., 1 m.\*; cordão de t. = direito e avesso em m..

Tensão do ponto: um quadrado em p. m. com 10 x 10 cm = 14 p. x 19 carr..

---

## EXECUÇÃO

### Costas:

Monte 85 p. na ag. e trab. 11 cm em cordões de t.. Continue o trabalho em p. m.. A 58 cm desde o começo, arremate os 29 p. centrais e deixe os 28 p. de cada lado à espera em alfinetes.

### Frente direita:

Monte 35 p. na ag. e trab. 7 p. em p. de barra 1/1 e 28 p. em cordões de t. por 11 cm. Continue o trabalho mudando os p. em cordões de t. para p. m.. A 58 cm do começo, coloque os 28 p. do lado esquerdo à espera no alfinete, para formar o ombro. Trab. os 7 p. em p. de barra 1/1 por mais 9 cm e arremate todos os p..

---

---

**Frente esquerda:**

Monte 35 p. na ag. e trab. 28 p. em cordões de t. e . 7 p. em p. de barra 1/1 por 11 cm. Continue o trabalho mudando os p. em cordões de t. para p. m.. A 58 cm do começo, coloque os 28 p. do lado direito à espera no alfinete, para formar o ombro. Trab. os 7 p. em p. de barra 1/1 por mais 9 cm e arremate todos os p..

**Mangas:**

Monte 58 p. na ag. e trab. em cordões de t. por 8,5 cm. Continue o trabalho em p. m.. A 26 cm do começo, arremate todos os p.. Trab. outra manga igual.

**Bolsos:**

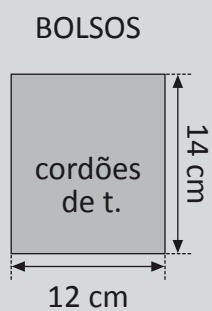
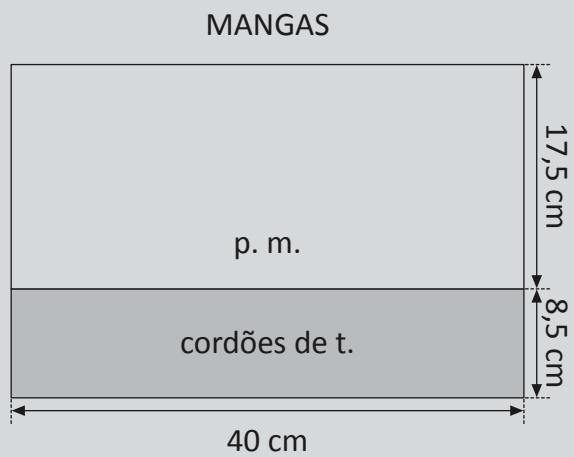
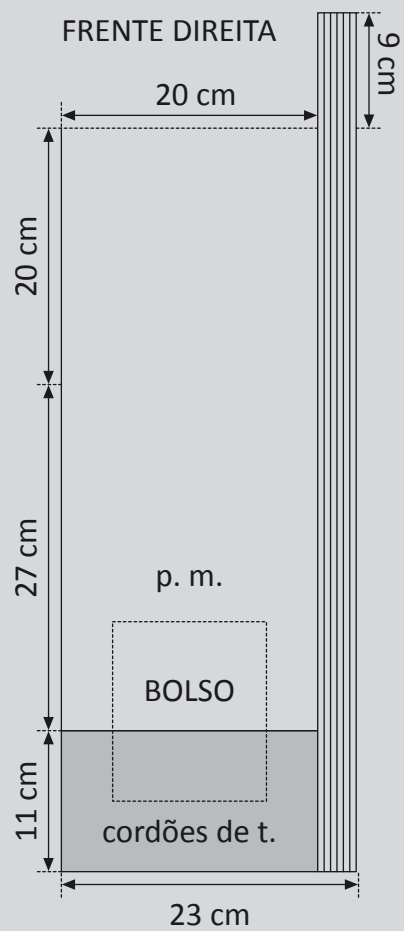
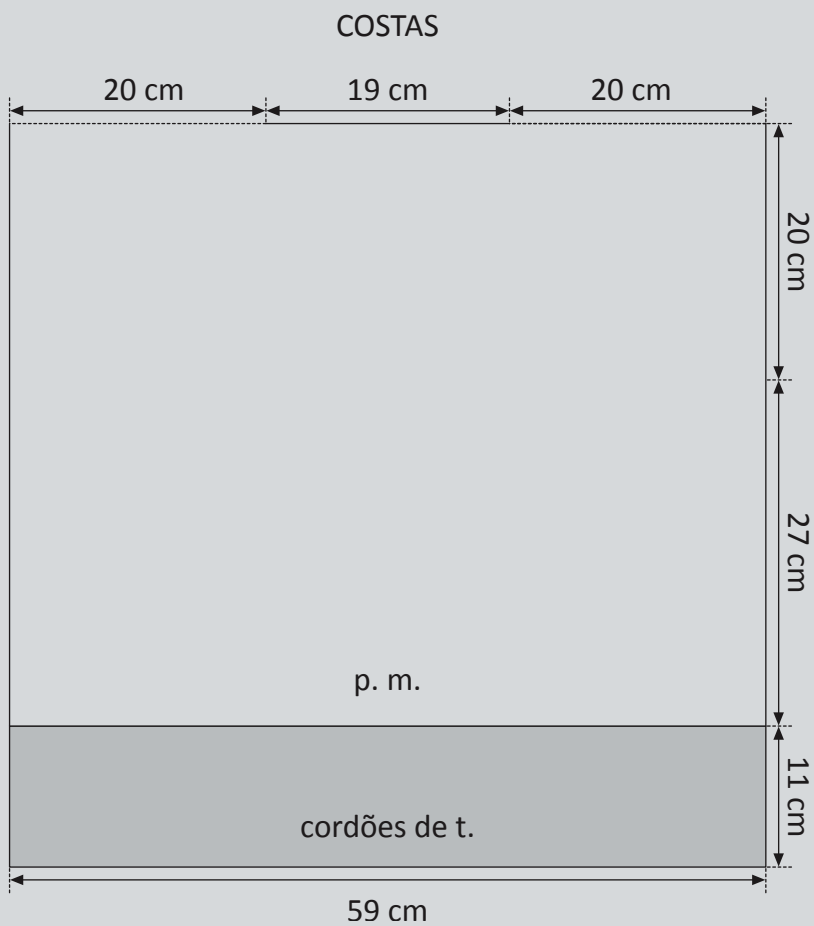
Monte 20 p. na ag. e trab. em cordões de t. por 14 cm. Arremate todos os p.. Trab. outro bolso igual.

---







**ACABAMENTO**

---

Costure os ombros e 38 cm das laterais a partir da barra deixando 20 cm abertos para as cavas. Feche as mangas e pregue-as nas cavas. Pregue os bolsos centralizados nas frentes 5,5 cm acima da borda da barra. Una as extremidades dos acabamentos das frentes e costure a tira nas costas.





-  Lavagem manual. Temperatura máxima de 40°C. Não lavar em máquina.
-  Não utilizar alvejantes a base de cloro.
-  Não secar em máquinas com tambor rotativo.
-  Secagem por gotejamento na horizontal à sombra.
-  Não passar a ferro.
-  É permitido a limpeza a úmido profissional.