

Deixe a imaginação
VOAR!

CROPPED BORBOLETA BIKINI E BELLA FASHION

POR FLÁVIA DUPRAT E ROBERTA RAMONA



TAMANHO

48

MATERIAL

Bikini – 1 novelo na cor Marina (2598) e 1 novelo cor Chocolate (715).

Bella Fashion – 3 novelos na cor Cítrico (1647).

Agulha de crochê 1,5mm para o fio Bikini e agulha de crochê 2mm para o fio Bella Fashion.



5 nov. 100 g



1,5 e 2 mm

PONTOS EMPREGADOS E ABREVIATURAS

Ag = agulha(s); corr. = correntinha(s); carr. = carreira(s); pb = ponto baixo; pbx = ponto baixíssimo; pm = ponto médio; pa = ponto alto; trab = trabalho; rep = repita.

TENSÃO DE PONTO

Bikini: um quadrado em ponto médio tecido com agulha 1,5mm no Diagrama 1 com 10cm por 10cm = 33pm X 15 carr.

Bella Fashion: um quadrado em ponto alto tecido com agulha 2mm com 10cm por 10cm = 20pa X 10 carr.

EXECUÇÃO

CÓS

Utilizando o fio Bikini e agulha 1,5mm.

Faça 30 carr com fio Bikini cor Marina e inicie o trabalho laçando a 2 carr a contar da ag. Trab a primeira carr em pm com a cor Marina já conduzindo o fio na cor Chocolate. Trab seguindo o diagrama 1. Até 84 cm do começo ao arremate.

Costure as extremidades do início e final formando um elo.

Faça uma carr de pm com o fio Bikini na cor Marina na barra superior do cós (235 pm).

BUSTO/COSTAS

Utilizando o fio Bella Fashion na cor Cítrico e agulha 2mm.

Considerando a medida da altura da cintura começando a medir na parte da frente e passando por cima do ombro até a altura da cintura nas costas 75cm.

Faça 137 carr (75cm) e inicie o trabalho laçando a 4ª carr a contar da ag. Trab 18 carr de pa (18cm).

Faça duas peças iguais.

MONTAGEM

Com o fio Bikini cor Marina e ag 2mm costure as laterais das duas peças Busto/Costas no cós reservando o espaço do decote e das mangas.

Siga o desenho:



MANGAS

No espaço reservado e utilizando o fio Bella Fashion cor Cítrico e ag 2mm inicie engatando o fio na parte inferior da cava onde a peça busto/costas se encontra o cós. Trab 2 corr e faça mais 14 pm (totalizando 15pm), trab mais 105 pa e depois mais 15 pm, finalize a carr com 1 pbx, vire o trabalho; trabalharemos em carr de avesso e direito virando o trabalho ao fim de cada carr. Na carr seguinte inicie com 2 corr e repita a operação por mais 7 carr (totalizando 8 carr).

Na 9ª carr inicie com 3 corr e faça 1 pa para cada um na carr de base; finalize a carr com 1 pbx vire o trabalho e repita a operação por mais 33 carr (totalizando 34 carr).

ACABAMENTOS

Barra inferior, decote e mangas.

Faça 1 carr de pb com fio Bikine cor Marina finalize o fio.

Faça 1 carr de pb com fio Bikine cor Chocolate. Ainda com o fio Chocolate faça mais 1 carr de pb pegando na alça de trás na carr anterior.

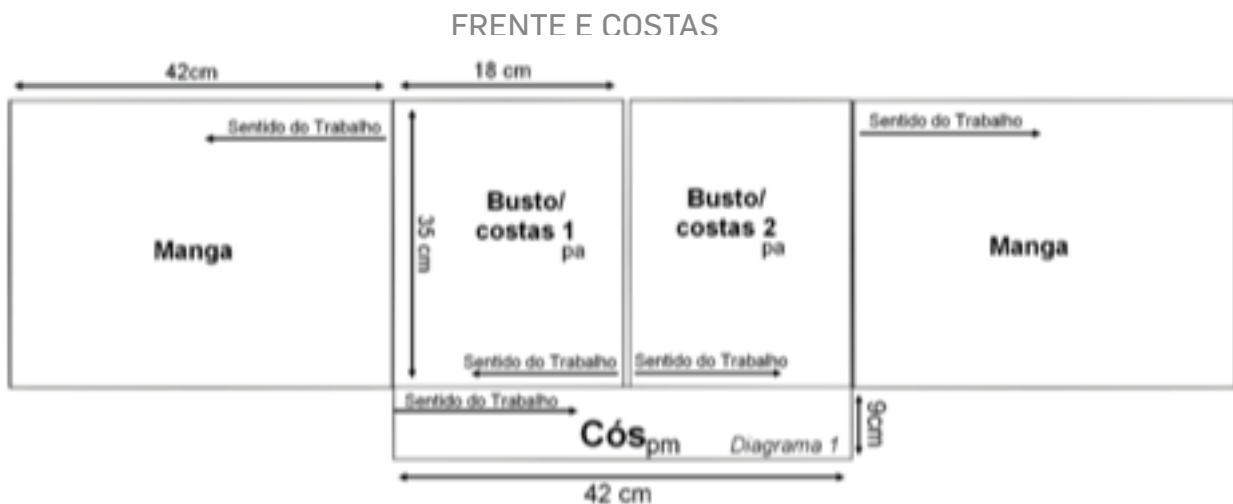
DECOTE


FRENTE

Após finalizado o acabamento iniciando da base do cós conte 12 pontos costurando.

COSTAS







Após finalizado o acabamento iniciando da base do cós conte 6 pontos costurando.





FEITO COM  BIKINI
& BELLA FASHION



-  Lavagem manual. Temperatura máxima de 40°C.
Não lavar em máquina.
-  Não utilizar alvejantes a base de cloro.
-  Não secar em máquinas com tambor rotativo.
-  Secagem por gotejamento na horizontal à sombra.
-  Não passar a ferro.
-  É permitido a limpeza a úmido profissional.



Avenida Eusébio Matoso, 1.375 - 3º andar
CEP 05423-905 - Butantã
São Paulo - SP - Brasil
www.pingouin.com.br



SAC 0800 0123777

Segunda a sexta
das 9h às 18h

Para mercados internacionais

+55 51 3452-8774

export@paramount.com.br