

UM LOOK
INCRÍVEL
ESPERA
POR VOCÊ.
BORA
CROCHETAR?

*Execução: Maria
Aparecida Dourado*

CARDIGÃ TOPÁZIO SEDIFICADA

Tamanho: 40

Execução: Maria Aparecida Dourado para Ateliê Pingouin



MATERIAL

Sedificada, 7 nov. (100 g) na cor Topázio (8596); ag. de crochê Pingouin de 5 mm; ag. de tapeçaria para os acabamentos; 7 botões com 3 cm; papel craft; lápis; tesoura.



7 nov. 100g

PONTOS EMPREGADOS E ABREVIATURAS

p. = ponto(s); ag. = agulha(s); carr. = carreira(s); corr. = correntinha(s); pbx = p. baixíssimo; pb = p. baixo; pa = p. alto; parf = p. alto laçando pela frente; part = p. alto laçando por trás; trab. = trabalhe; rep. = repita; *--* = rep. de *a*^a; casa para botão = 1 corr., pule 1 p. da base.

5 mm

Barra 2/2: acompanhe o diagrama.

Tensão do ponto: um quadrado em pa com 10 x 10 cm = 13 p. x 6 carr..

EXECUÇÃO

Faça um molde no papel craft com as medidas indicadas no esquema para acompanhar a modelagem durante a confecção.

Costas:

Faça 62 corr., mais 3 corr. para subir a carr. e trab. em pa acompanhando o molde para as diminuições das cavas.

Frente direita:

Faça 26 corr., mais 3 corr. para subir a carr. e trab. em pa acompanhando o molde para as diminuições da cava no lado esquerdo.

Frente esquerda:

Faça 26 corr., mais 3 corr. para subir a carr. e trab. em pa acompanhando o molde para as diminuições da cava no lado direito.

Mangas:

Faça 26 corr., mais 3 corr. para subir a carr. e trab. 2 pa em cada corr. da base, ficando com 52 pa. Trab. acompanhando o molde para as diminuições das cavas.

MONTAGEM

Una as laterais, frentes e costas. Feche as mangas e pregue-as nas cavas.

ACABAMENTO

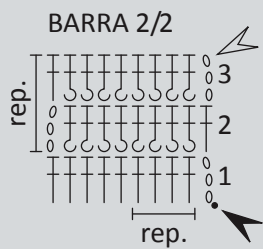
Trab. uma carr. de pb contornando o decote. Trab. 72 p. em barra 2/2 ao redor do decote por 6 cm.

Trab. 26 p. em barra 2/2 ao redor dos punhos por 5 cm.

Trab. 116 p. em barra 2/2 na barra por 7 cm.

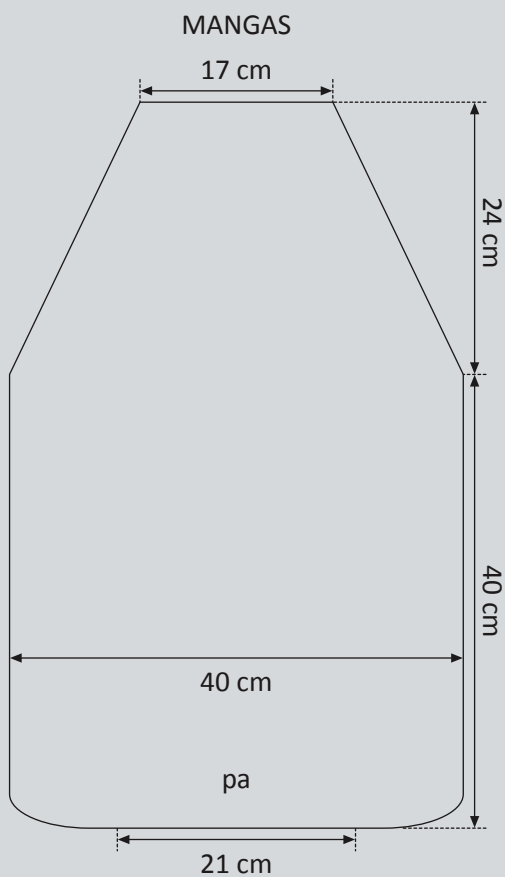
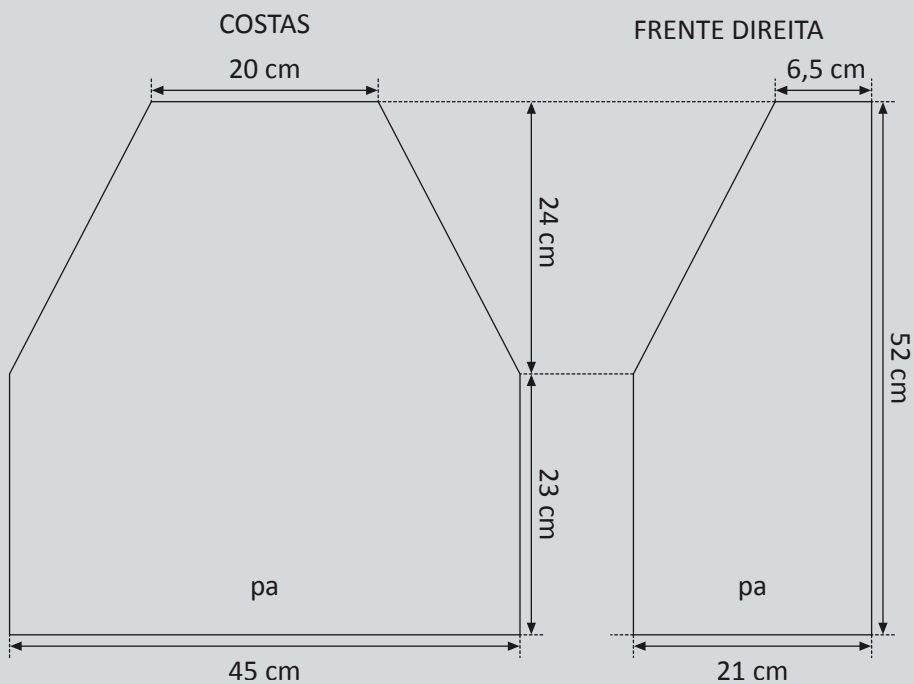
Na frente esquerda, trab. 80 p. em barra 2/2 por 3 carr. Na frente direita trab. igual distribuindo 7 casas para os botões na 2ª carr., começando a 4 p. da borda e deixando intervalo de 11 p. entre cada casa.

Pregue os botões.









LEGENDA

- - corr.
- - pbx
- ⊥ - pa
- ⊥ - pa pegando pela frente
- ⊥ - pa pegando por trás
- - início
- - final





-  Lavagem manual. Temperatura máxima de 40°C.
Não lavar em máquina.
 -  Não utilizar alvejantes a base de cloro.
 -  Não secar em máquinas com tambor rotativo.
 -  Secagem por gotejamento na horizontal à sombra.
 -  Não passar a ferro.
 -  É permitido a limpeza a úmido profissional.
-



Avenida Eusébio Matoso, 1.375 - 3º andar
CEP 05423-905 - Butantã
São Paulo - SP - Brasil
11 99986-3998 | 11 99935-7314
www.pingouin.com.br



SAC 0800 0123777
Segunda à Sexta
das 8h às 12h e das 13h às 17h30

Para mercados internacionais
+55 51 3452-8774
export@paramount.com.br
