

BORA

macraméar?



BOLSA REDE MACRAMÊ

POR NAYA VITAL PARA ATELIÊ PINGUIN



TAMANHO

P

NÍVEL

Iniciante

MATERIAL

1 novelo do fio Macramê



1 nov. 200 g

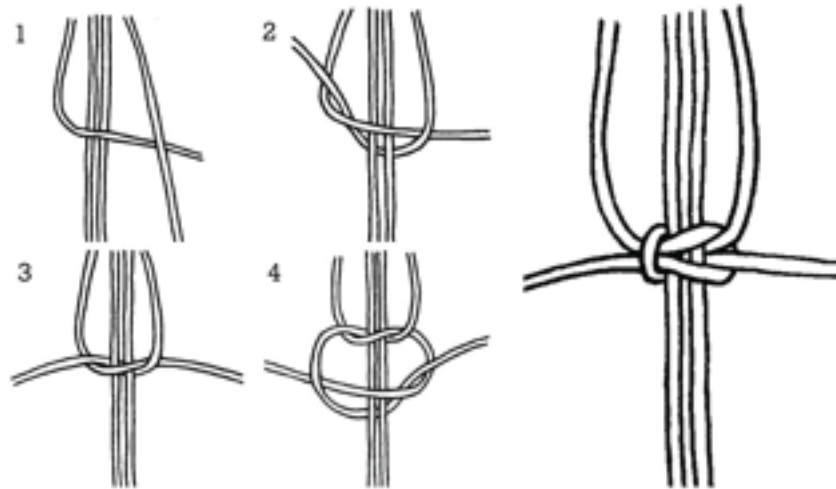


4 mm

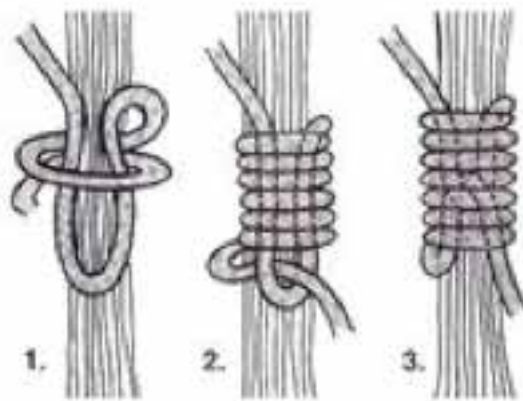
PONTOS EMPREGADOS E ABREVIATURAS

Bolsa feita em nó quadrado e finalizar com nó de envolver

Nó quadrado



Nó de envolver



EXECUÇÃO

- Corte 20 fios de 2,5 metros para uma bolsa de alça curta, ou 3 metros para alça longa.
- Em um bastão de madeira ou uma superfície de apoio que a bolsa possa ser retirada, apoie todos os fios e agrupe-os em 5 nós quadrados, esses nós serão de base da bolsa.



- Faça uma fileira circular de nós quadrados, considerando a junção lateral e forma a parte dianteira e traseira da bolsa (distância entre nós de 1 dedo):



- Siga com carreiras até a altura que deseja para sua bolsa :



- Separe os fios em 4 partes iguais (10 fios), para formar as alças:









- Una em direções opostas a parte da frente e prenda com nó de envolver, como mostra as fotos:



Apare os fios como desejar.



-  Lavagem manual. Temperatura máxima de 40°C. Não lavar em máquina.
-  Não utilizar alvejantes a base de cloro.
-  Não secar em máquinas com tambor rotativo.
-  Secagem por gotejamento na horizontal à sombra.
-  Não passar a ferro.
-  É permitido a limpeza a úmido profissional.



Avenida Eusébio Matoso, 1.375 - 3º andar
CEP 05423-905 - Butantã
São Paulo - SP - Brasil
www.pingouin.com.br



SAC 0800 0123777
Segunda à Sexta
das 8h às 12h e das 13h às 17h30

Para mercados internacionais
+55 51 3452-8774
export@paramount.com.br