

O AMOR É
AZULZINHO :)
VAMOS
TRICOTAR!



BLUSA DE LISTRAS TONS DE AZUL WASHED BALLOON

Tamanho: G

Por Marta Araújo para Ateliê Pinguin



MATERIAL

Balloon 3 nov. (100 g) na cor Índigo Blue (9512), 1 nov. Dark Jeans (9510), 1 nov. Nautical (7535); ag. para tricô Pinguin de 5 mm; ag. de tapeçaria para os acabamentos



5 nov. 100g



5 mm

TENSÃO DO PONTO:

19 p. x 26 carr. = 10 cm x 10 cm na ag. de 5 mm em p. jérsei.

PONTOS EMPREGADOS E ABREVIATURAS

ag. = agulha(s); p. = ponto(s); carr. = carreira(s); m = meia; t = tricô; trab. = trabalhe; 2pjm = 2 p. juntos em meia; rep. = repita; aum. = aumento

P. jérsei ou p. meia:

1ª carr.(direito): toda em meia.

2ª carr.(avesso): toda em tricô.

P. de barra 1/1:

1ª carr. (direito): *1m, 1t*, rep. os p. entre * até o final da carr.

2ª carr. (avesso): *1m, 1t*, rep. os p. entre * até o final da carr. (faça meia onde o p. da carr. anterior se apresenta como meia e faça tricô onde o p. da carr. anterior se apresenta como tricô)

Aumento:

Pegue a alça entre os dois p. da carr. anterior e torça. Coloque o p. na ag. da esquerda e trab. em m.

EXECUÇÃO

Costas:

Nas ag. de 5 mm e com o fio Pingouin Balloon na cor Indigo Blue (9512), monte 120 p. e trab. 8 carr. em p. de barra 1/1.

Próxima carr.: em p. jérsei, fazendo 2pjm a cada 10 p. (10 diminuições)

Trab. em p. jérsei por 37 cm.

Mude para o fio Pingouin Balloon na cor Nautical (7535) e trab. em p. jérsei por 11 cm.

Mude para o fio Pingouin Balloon na cor Dark Jeans (9510) e trab. 22 carr. em p. jérsei e mais 12 carr. em p. de barra 1/1.

Arremate todos os p. sem apertar e faça a frente igual às costas.

Mangas:

Nas ag. de 5 mm e com o fio Pingouin Balloon na cor Indigo Blue (9512), monte 46 p. e trab. 14 carr. em p. de barra 1/1.

Em seguida, trab. em p. jérsei fazendo os seguintes aumentos dos dois lados da manga e fazendo a mudança de cores conforme abaixo:

1 aum. a cada 8 carr. – 2 vezes

1 aum. a cada 10 carr. – 3 vezes

1 aum. a cada 8 carr. – 8 vezes

A quantidade total de p. passa a ser de 72 p.

Mudança de cores:

Ao mesmo tempo que faz os aumentos, mude as cores de fios como segue:
Trab. 32 cm a partir do início com o fio Pingouin Balloon na cor Indigo Blue (9512).

Mude para o fio Pingouin Balloon na cor Nautical (7535) e trab. em p. jérsei por 9 cm.


Mude para o fio Pingouin Balloon na cor Dark Jeans (9510) e trab. em p. jérsei por 9 cm.

Arremate todos os p. sem apertar.

MONTAGEM

Costure os ombros. Meça a largura das mangas e marque com um pedaço de fio de cor contrastante ou um alfinete na lateral da blusa. Costure as mangas na blusa de acordo com as marcações. Feche as mangas da axila até o punho. Feche a lateral da blusa da axila até a barra.

Com a ag. de tapeçaria, esconda as pontas de fios.



Esquema de medidas:







Largura da blusa: 57 cm

Altura da blusa: 60 cm

Comprimento da manga: 50 cm


Largura da cava: 20 cm



-  Lavagem manual. Temperatura máxima de 40°C.
Não lavar em máquina.
-  Não utilizar alvejantes a base de cloro.
-  Não secar em máquinas com tambor rotativo.
-  Secagem por gotejamento na horizontal à sombra.
-  Não passar a ferro.
-  É permitido a limpeza a úmido profissional.



Avenida Eusébio Matoso, 1.375 - 3º andar
CEP 05423-905 - Butantã
São Paulo - SP - Brasil
11 99986-3998 | 11 99935-7314
www.pingouin.com.br

  [fiospinguin](https://www.instagram.com/fiospinguin)

SAC 0800 0123777
Segunda à Sexta
das 8h às 12h e das 13h às 17h30

Para mercados internacionais
+55 51 3452-8774
export@paramount.com.br