

---

BRILHO PRÓPRIO? TEMOS!  
BÓRA TRICOTAR :)



Nível: intermediário

# BLUSA TRICÔ GOLA ALTA OURO VELHO - LINA

Tamanho M

Por Marta Araújo para Ateliê Pinguin



## MATERIAL

Lina 10 bolas (50 g) na cor 9717 (Ouro Velho); ag. para tricô Pinguin de 4,5 mm; ag. para tricô Pinguin de 5 mm; ag. de tapeçaria para os acabamentos, prendedores de pontos ou pedaços de fios para deixar os p. à espera.



10 nov. 50g



4,5 e 5 mm

## TENSÃO DO PONTO:

19 p. x 26 carr. = 10 cm x 10 cm na ag. de 5 mm em p. jérsei.

## PONTOS EMPREGADOS E ABREVIATURAS

ag. = agulha(s); p. = ponto(s); carr. = carreira(s); m = meia; t = tricô; trab. = trabalho; 2pjm = 2 p. juntos em meia; rep. = repita

P. jérsei ou p. meia:

1ª carr.(direito): toda em meia.

2ª carr.(avesso): toda em tricô.

P. de barra 1/1:

1ª carr. (direito): \*1m, 1t\*, rep. os p. entre \* até o final da carr.

2ª carr. (avesso): \*1m, 1t\*, rep. os p. entre \* até o final da carr. (faça meia onde o p. da carr. anterior se apresenta como meia e faça tricô onde o p. da carr. anterior se apresenta como tricô)

Aumento:

Pegue a alça entre os dois p. da carr. anterior e torça. Coloque o p. na ag. da esquerda e trab. em m.

---

## EXECUÇÃO

---

### **Costas:**

Nas ag. de 4,5 mm, monte 100 p. e trab. em p. de barra 1/1 por 8 cm. Mude para as ag. de 5 mm e trab. em p. jérsei, distribuindo 6 aum. na primeira carr.

Continue trabalhando em p. jérsei até atingir 36 cm a partir do início do trabalho.

### **Cava raglã:**

Arremate 5 p. de cada lado do trabalho.

Continue a trab. em p. jérsei fazendo 2pjm de cada lado 25 vezes.

Quando atingir 26 cm da cava raglã (medindo na diagonal), coloque os p. em um prendedor de p. ou em um pedaço de fio e deixe-os à espera.

### **Frente:**

Trab. igual às costas até atingir 20 cm da cava raglã (medindo na diagonal).

Coloque os 12 p. centrais à espera em um prendedor de p. ou em pedaço de fio.

Ao mesmo tempo que continua fazendo os 2pjm do lado da cava até atingir as 25 vezes, deixe de trab. os 3 últimos p. do lado do decote (ou seja, vire antes de chegar ao fim da carr. Faça isso 3 vezes) e, em seguida, deixe de trab. os 2 últimos p. do lado do decote (1 vez). Continue a trabalhar até atingir 26 cm da cava raglã (medindo na diagonal) e coloque os p. no prendedor de p. ou em um pedaço de fio para deixá-los à espera. Faça o mesmo para o outro lado do decote.

### **Mangas:**

Com as ag. de 4,5 mm, monte 46 p. e trab. 8 cm em p. de barra 1/1.

Mude para as ag. de 5 mm e passe a trab. em p. jérsei, fazendo os seguintes aumentos:

- a cada 8 carr. aumente 1 p. de cada lado – 7 vezes
- em seguida, a cada 4 carr. aumente 1 p. de cada lado – 5 vezes

Quando atingir 45 cm de comprimento, faça a cava raglã como explicado nas costas.

## MONTAGEM

---

Coloque nas ag. de 4,5 mm os p. à espera das costas, primeira manga, frente, segunda manga. Se ficar algum lugar com falha no momento de juntar os p., monte um p. extra e faça uma diminuição nesse local na próxima carr. Faça diminuições (2pjm) distribuídas ao longo do decote para ficar com 96 p.

Trab. em p. de barra 1/1 por 8 cm.

Arremate todos os p. sem apertar e costure todas as peças, deixando sem costurar a parte da barra entre a frente e as costas.

Com a ag. de tapeçaria, esconda as pontas de fios.

---

---

### Esquema de medidas

Punho, barra e decote: 8 cm

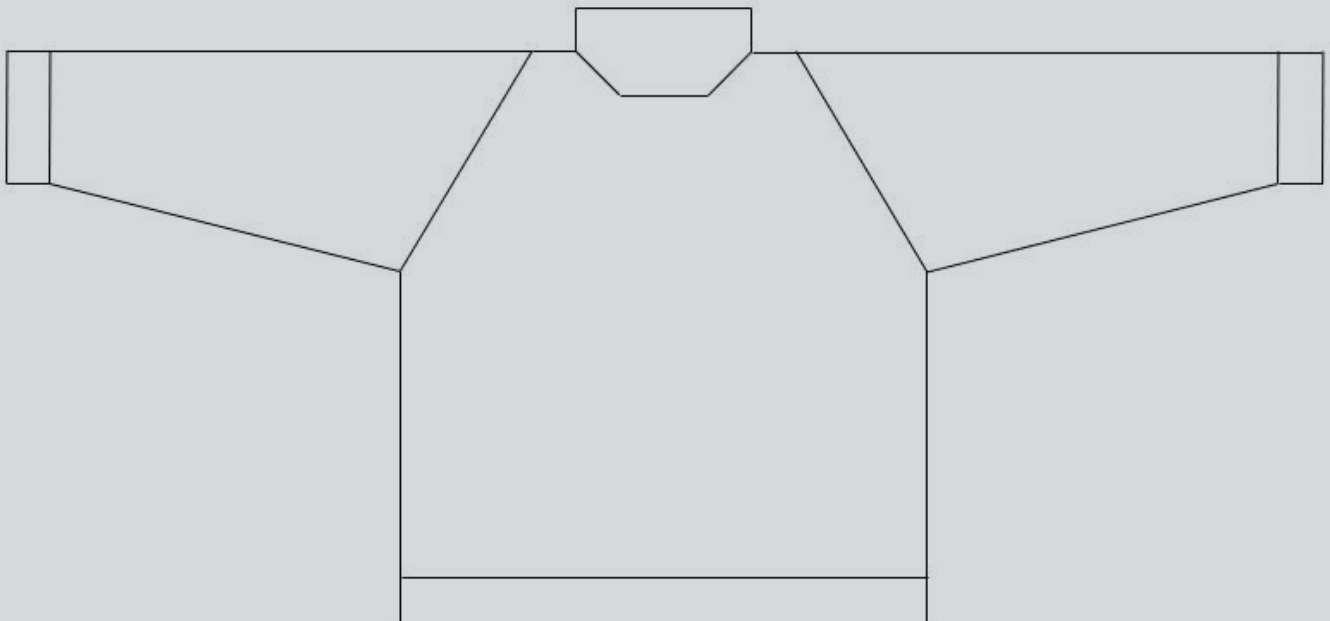
Altura da blusa: 36 cm até o início da cava

Altura total da blusa: 60 cm da barra inferior até o acabamento do decote







Largura da blusa: 50 cm

Comprimento da manga: 45 cm até o início da cava

Cava raglã: 26 cm (medindo na diagonal)






-  Lavagem manual. Temperatura máxima de 40°C. Não lavar em máquina.
-  Não utilizar alvejantes a base de cloro.
-  Não secar em máquinas com tambor rotativo.
-  Secagem por gotejamento na horizontal à sombra.
-  Não passar a ferro.
-  É permitido a limpeza a úmido profissional.



Avenida Eusébio Matoso, 1.375 - 3º andar  
CEP 05423-905 - Butantã  
São Paulo - SP - Brasil  
11 99986-3998 | 11 99935-7314  
[www.pinguin.com.br](http://www.pinguin.com.br)

  [fiospinguin](https://www.facebook.com/fiospinguin)

**SAC 0800 0123777**  
Segunda à Sexta  
das 8h às 12h e das 13h às 17h30

**Para mercados internacionais**  
+55 51 3452-8774  
[export@paramount.com.br](mailto:export@paramount.com.br)