

---

QUANDO  
A DELICADEZA,  
OS DIAS MAIS  
FRESCOS E O  
FIO MOHAIR  
SE ENCONTRAM.  
BOM TRABALHO :)

*Execução: Ateliê Pinguin*

---

# BLUSA COM PALA DE FLORES EM CROCHÊ MOHAIR

Tamanho: 38

---

Execução: Ateliê Pingouin



---

## MATERIAL

Mohair, 4 nov. (50 g) na cor Grafiato (2863); ag. de tricô Pingouin nº 6; ag. de crochê Pingouin de 2 mm; ag. de tapeçaria para os acabamentos.



4 nov. 50g

---

## PONTOS EMPREGADOS E ABREVIATURAS

nov. = novelo; p. = ponto(s); ag. = agulha(s); carr. = carreira(s); m. = meia; t. = tricô; p.m. = direito em m., avesso em t.; p. de barra 2/2 = no direito trab. \*2 m., 2 t.\*, no avesso trab. acompanhando o p.; corr. = correntinha(s); pb = p. baixo; pbx = p. baixíssimo; pa = p. alto; pad = p. alto duplo; trab. = trabalhe; rep. = repita; \*--\* = rep. de \*a\*.



6 mm



2 mm

Roseta: acompanhe o diagrama.

1/2 Roseta: acompanhe o diagrama.

### Tensão do ponto:

um quadrado em p.m. com 10 x 10 cm = 13 p. x 19 carr..

---

## EXECUÇÃO

Todo o trabalho em tricô é feito usando fio duplo.

### Frente:

Monte 58 p. na ag. e trab. em p. de barra 2/2 por 13 cm. Continue o trabalho em p.m.. A 41 cm do começo, para formar as cavas, arremate nos 2 lados a cada 2 carr. 4 p. 1 vez, 2 p. 1 vez, 1 p. 1 vez. A 43 cm do começo, para formar o decote, arremate os 8 p. centrais dividindo o trabalho em 2 partes iguais e continue cada lado separadamente arrematando na beirada do decote em cada carr. 1 p. 18 vezes. Arremate. Trab. o outro lado igual.

---

---

**Costas:**

Monte 58 p. na ag. e trab. em p. de barra 2/2 por 13 cm. Continue o trabalho em p.m.. A 41 cm do começo, para formar as cavas, arremate nos 2 lados a cada 2 carr. 4 p. 1 vez, 2 p. 1 vez, 1 p. 1 vez. A 57 cm do começo, para formar o decote, arremate os 26 p. centrais dividindo o trabalho em 2 partes iguais e continue cada lado separadamente. Arremate todos os p.. Trab. o outro lado igual.

**Mangas:**

Monte 40 p. na ag. e trab. em p. de barra 2/2 por 10 cm. Continue o trabalho em p.m. aumentando nos 2 lados a cada 20 carr. 1 p. 2 vezes. A 40 cm do começo, arremate os 4 p. centrais dividindo o trabalho em 2 partes iguais e continue cada lado separadamente arrematando na beirada interna a cada 2 carr. 1 p. 6 vezes. A 42 cm do começo, para formar a cava, arremate no lado externo a cada 2 carr. 4 p. 1 vez, 2 p. 1 vez, 1 p. 6 vezes. Arremate. Trab. a outra manga igual.

**Roseta:**

Faça 6 corr., feche o anel com pbx e trab. ao redor acompanhando o diagrama. Faça 5 peças para a pala unindo-as entre si com pbx durante a confecção da última carr.. Faça 3 peças para cada manga unindo-as entre si com pbx durante a confecção da última carr..

**1/2 Roseta:**

Faça 6 corr., feche o anel com pbx e trab. ao redor acompanhando o diagrama. Faça 3 peças sendo 1 para a pala e 1 para cada manga unindo-as com pbx durante a confecção da última carr. para finalizar o centro de cada um dos conjuntos.

---

**MONTAGEM**

Una as laterais, frente e costas. Feche as mangas e pregue-as nas cavas.


---

**ACABAMENTO**

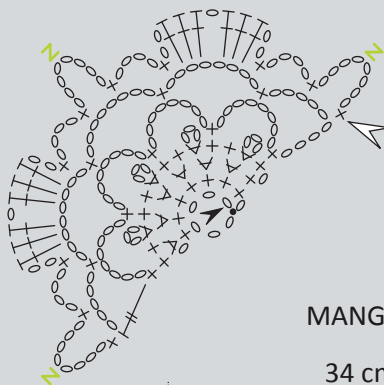
Trab. uma carr. com \*1 pb, 6 corr.\* contornando a pala da frente e os "V" das mangas. Aplique os conjuntos de rosetas. Trab. uma carr. de pb ao redor do decote.

---

ROSETA



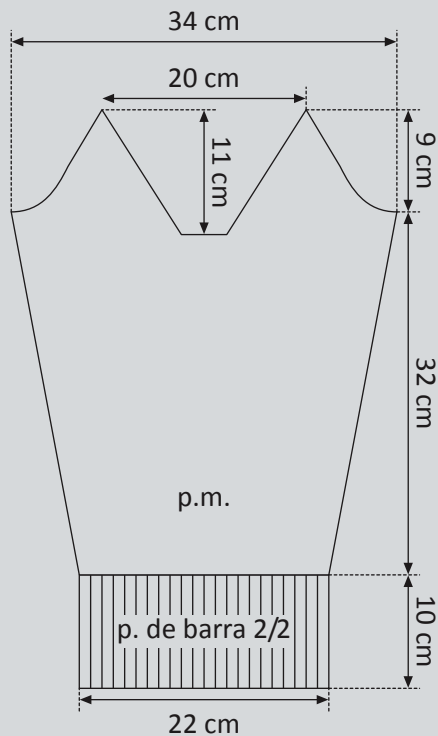
1/2 ROSETA



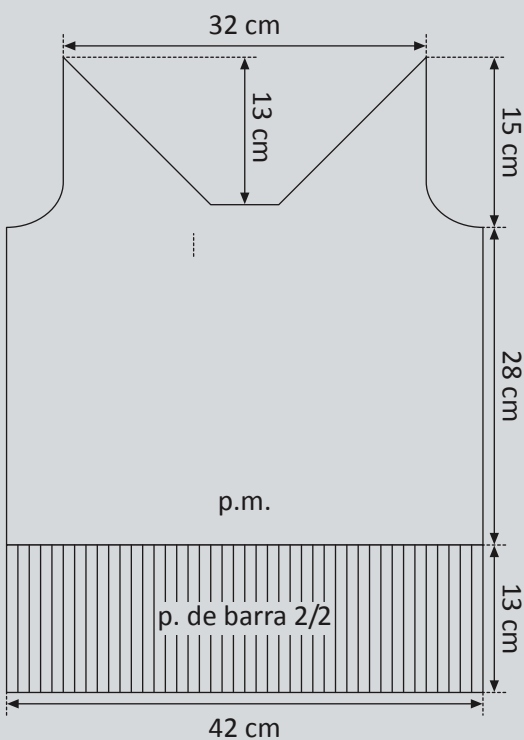
LEGENDA

- o - corr.
- - pbx
- + - pb
- ∇ - 2 pb na mesma base
- | - pa
- ⊥ - pad
- - início
- - final
- z - união com pb

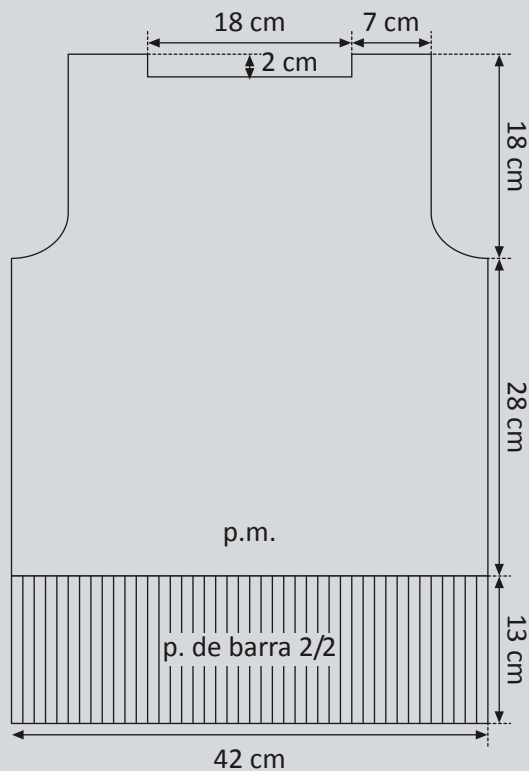
MANGAS



FRENTE









COSTAS







-  Lavagem manual. Temperatura máxima de 40°C.  
Não lavar em máquina.
  -  Não utilizar alvejantes a base de cloro.
  -  Não secar em máquinas com tambor rotativo.
  -  Secagem por gotejamento na horizontal à sombra.
  -  Não passar a ferro.
  -  É permitido a limpeza a úmido profissional.
-



Avenida Eusébio Matoso, 1.375 - 3º andar  
CEP 05423-905 - Butantã  
São Paulo - SP - Brasil  
11 99986-3998 | 11 99935-7314  
[www.pingouin.com.br](http://www.pingouin.com.br)



**SAC 0800 0123777**  
Segunda à Sexta  
das 8h às 12h e das 13h às 17h30

**Para mercados internacionais**  
+55 51 3452-8774  
[export@paramount.com.br](mailto:export@paramount.com.br)

---